

# Jahresabschlussbericht

**2021**



Jahresrechnung 2021

<b>Vermögensrechnung</b>			
Friedrichsdorf			
Nr.	Bezeichnung	Ergebnis 2021	Ergebnis 2020
<b>01</b>	<b>Aktiva</b>	<b>0,00</b>	<b>0,00</b>
<b>02</b>	<b>1 Anlagevermögen</b>	<b>154.059.062,34</b>	<b>155.252.996,04</b>
03	- frei -	0,00	0,00
04	- frei -	0,00	0,00
<b>05</b>	<b>1.1 Immaterielle Vermögensgegenstände</b>	<b>12.350.010,80</b>	<b>12.538.592,91</b>
06	1.1.1 Konzessionen, Lizenzen u. ähn.Rechte	223.891,89	130.384,00
07	1.1.2 gel. Investzuw. und -zuschüsse	12.126.118,91	12.408.208,91
08	1.1.3 gel.Anz.auf immaterielle Verm.Gegenstände	0,00	0,00
<b>09</b>	<b>1.2 Sachanlagevermögen</b>	<b>128.362.112,78</b>	<b>126.517.942,71</b>
10	1.2.1 Grundstücke, grdstgl. Rechte	42.066.729,63	41.589.765,76
11	1.2.2 Bauten einschl. Bauten auf fremden Grundstck	27.776.061,97	26.587.547,12
12	1.2.3 Sachanl. im Gemeingebr., Infrastrukturverm.	52.159.058,82	49.960.599,48
13	1.2.4 Anlagen und Maschinen z. Leistungserstellung	786.658,06	762.267,06
14	1.2.5 andere Anl., Betriebs-u.Geschäftsausstattung	2.606.443,44	2.061.355,38
15	1.2.6 gel. Anzahlungen und Anlagen im Bau	2.967.160,86	5.556.407,91
<b>16</b>	<b>1.3 Finanzanlagevermögen</b>	<b>13.346.938,76</b>	<b>16.196.460,42</b>
17	1.3.1 Anteile an verbundenen Unternehmen	6.294.661,30	6.294.661,30
18	1.3.2 Ausleihungen an verbundene Unternehmen	0,00	0,00
19	1.3.3 Beteiligungen	6.576.842,68	6.576.842,68
20	1.3.4 Ausleih. an Untern.,m.d.e.Bet.-Verh. besteht	0,00	0,00
21	1.3.5 Wertpapiere des Anlagevermögens	50,00	50,00
22	1.3.6 Sonstige Ausleihungen (sonst.Finanzanlagen)	475.384,78	3.324.906,44
<b>22A</b>	<b>1.4 Sparkassenrechtliche Sonderbeziehungen</b>	<b>0,00</b>	<b>0,00</b>
<b>23</b>	<b>2 Umlaufvermögen</b>	<b>28.468.071,62</b>	<b>30.691.557,23</b>
<b>24</b>	<b>2.1 Vorräte einschl. Roh-, Hilfs- u.Betriebsstoffe</b>	<b>36.434,93</b>	<b>33.819,42</b>
<b>25</b>	<b>2.2 Fertige u. unfertige Erzeugn., Lelstg.u.Waren</b>	<b>0,00</b>	<b>0,00</b>
<b>26</b>	<b>2.3 Forderungen und sonstige Vermögensgegenst.</b>	<b>6.534.463,08</b>	<b>6.168.102,02</b>
27	2.3.1 F.a.Zuw.,Zusch.Transf.L.,Inv.Zuw.Zusch.Beitr	1.176.866,62	1.226.499,81
28	2.3.2 Forderungen aus Steuern u.steuerähnl.Abgaben, Umlagen	2.786.699,79	1.989.638,10
29	2.3.3 Forderungen aus Lieferungen und Leistungen	384.815,85	209.646,09
30	2.3.4 F.geg.verb.Untern.u.Untern.m.Bet.V., und SV.	78.177,98	92.539,55
31	2.3.5 Sonstige Vermögensgegenstände	2.107.902,84	2.649.778,47
32	2.3.6 Wertpapiere des Umlaufvermögens	0,00	0,00
<b>33</b>	<b>2.4 Flüssige Mittel</b>	<b>21.897.173,61</b>	<b>24.489.635,79</b>
<b>34</b>	<b>3 Rechnungsabgrenzungsposten</b>	<b>31.362,76</b>	<b>38.665,11</b>
<b>36</b>	<b>4 Nicht durch Eigenkapital gedeckter Fehlbetrag</b>	<b>0,00</b>	<b>0,00</b>
<b>38</b>	<b>Summe Aktiva</b>	<b>182.558.496,72</b>	<b>185.983.218,38</b>
39		0,00	0,00
<b>40</b>	<b>Passiva</b>	<b>0,00</b>	<b>0,00</b>
<b>41</b>	<b>1 Eigenkapital</b>	<b>-114.538.762,81</b>	<b>-115.668.371,37</b>
<b>42</b>	<b>1.1 Netto-Position</b>	<b>-82.663.432,01</b>	<b>-82.528.915,45</b>
<b>43</b>	<b>1.2 Rücklagen, Sonderrücklagen, Stiftungskapital</b>	<b>-28.354.522,36</b>	<b>-23.776.293,86</b>
44	1.2.1 Rückl.a.Übersch.d.ordentl. Ergebnisses	-10.366.434,42	-10.366.434,42
45	1.2.2 Rückl.a.Übersch.d.außerord.Ergebnisses	-16.933.990,99	-16.933.990,99
46	1.2.3 Sonderrücklagen	-1.054.096,95	3.524.131,55
46A	davon: Sonderrücklagen	0,00	0,00
46B	davon: Vortragswerte alte zweckgebundene Rücklagen	0,00	0,00
46C	davon: Vortragswerte alte Sonderrücklagen	-600.000,00	-600.000,00
46D	davon: Vortragswerte alte sonstige Sonderrücklagen	-454.096,95	4.124.131,55
48	1.2.4 Stiftungskapital	0,00	0,00

# Jahresrechnung 2021

<b>Vermögensrechnung</b>			
Friedrichsdorf			
Nr.	Bezeichnung	Ergebnis 2021	Ergebnis 2020
<b>50</b>	<b>1.3 Ergebnisverwendung</b>	<b>-3.520.808,44</b>	<b>-9.363.162,06</b>
51	1.3.1 Ergebnisvortrag	0,00	0,00
52	1.3.1.1 Ordentliche Ergebnisse aus Vorjahren	0,00	0,00
53	1.3.1.2 Außerordentl. Ergebnisse aus Vorjahren	0,00	0,00
54	1.3.2 Jahresüberschuss/Jahresfehlbetrag	-3.520.808,44	-9.363.162,06
55	1.3.2.1 Ord. Jahresüberschuss/Jahresfehlbetrag	1.244.207,81	-5.867.099,21
56	1.3.2.2 Außerord.Jahresüberschuss/Jahresfehlbetrag	-4.765.016,25	-3.496.062,85
<b>57</b>	<b>2 Sonderposten</b>	<b>-11.529.171,45</b>	<b>-11.696.885,34</b>
58	2.1 Sonderp.f.erh.Inv.Zuw., -zusch. u. -beiträge	-11.466.064,45	-11.632.841,34
59	2.1.1 Zuweisungen vom öffentlichen Bereich	-4.961.817,82	-5.184.923,25
60	2.1.2 Zuschüsse vom nicht. öffentl. Bereich	-1.906.300,35	-1.889.779,67
61	2.1.3 Investitionsbeiträge	-4.597.946,28	-4.558.138,42
<b>62</b>	<b>2.2 Sonderposten für den Gebührenaussgleich</b>	<b>0,00</b>	<b>0,00</b>
<b>62A</b>	<b>2.3 Sonderposten für Umlagen nach § 50 Abs. 3 FAG</b>	<b>0,00</b>	<b>0,00</b>
<b>62B</b>	<b>2.4 Sonstige Sonderposten</b>	<b>-63.107,00</b>	<b>-64.044,00</b>
<b>63</b>	<b>3 Rückstellungen</b>	<b>-22.979.084,46</b>	<b>-26.713.908,45</b>
<b>64</b>	<b>3.1 Rückstellung für Pensionen u. ähnl.Verpflicht.</b>	<b>-15.528.841,00</b>	<b>-15.223.029,00</b>
<b>65</b>	<b>3.2 Rückst.f.Finanzausgl.u.Steuerschuldverh.</b>	<b>-3.971.958,00</b>	<b>-8.231.183,00</b>
<b>66</b>	<b>3.3 Rückst.f.d.Rekultivierung u.Nachs.Abfalldep.</b>	<b>-627.087,98</b>	<b>-627.087,98</b>
<b>67</b>	<b>3.4 Rückst.f.d.Sanierung von Altlasten</b>	<b>0,00</b>	<b>0,00</b>
<b>68</b>	<b>3.5 Sonstige Rückstellungen</b>	<b>-2.851.197,48</b>	<b>-2.632.608,47</b>
<b>69</b>	<b>4 Verbindlichkeiten</b>	<b>-30.110.276,67</b>	<b>-28.603.191,59</b>
<b>70</b>	<b>4.1 Verbindlichkeiten aus Anleihen</b>	<b>0,00</b>	<b>0,00</b>
70A	davon: mit einer Restlaufzeit bis einschließlich einem Jahr	0,00	0,00
70B	davon: mit einer Restlaufzeit größer einem Jahr	0,00	0,00
<b>71</b>	<b>4.2 Verbindlichkeiten a. Kreditaufnahmen f. Investitionen und Inv.fördermaßnahm.</b>	<b>-23.077.201,04</b>	<b>-21.042.782,75</b>
71A	davon: Vortragswerte alte Vermögensgliederung	-0,02	-2.500.000,03
71B	davon: mit einer Restlaufzeit bis einschließlich einem Jahr	0,00	0,00
71C	davon: mit einer Restlaufzeit größer einem Jahr	-23.077.201,02	-18.542.782,72
<b>72</b>	<b>4.2.1 Verbindlichk.g.Kreditinstituten</b>	<b>-20.039.059,76</b>	<b>-17.945.143,54</b>
72A	davon: Vortragswerte alte Vermögensgliederung	0,00	-2.500.000,00
72B	davon: mit einer Restlaufzeit bis einschließlich einem Jahr	0,00	0,00
72C	davon: mit einer Restlaufzeit größer einem Jahr	-20.039.059,76	-15.445.143,54
<b>73</b>	<b>4.2.2 Verbindlichk.g.öffentl.Kreditgebern</b>	<b>-3.038.141,26</b>	<b>-3.097.639,19</b>
73A	davon: Vortragswerte alte Vermögensgliederung	0,00	-0,01
73B	davon: mit einer Restlaufzeit bis einschließlich einem Jahr	0,00	0,00
73C	davon: mit einer Restlaufzeit größer einem Jahr	-3.038.141,26	-3.097.639,18
<b>74</b>	<b>4.2.3 Verbindlichkeiten gg. sonstigen Kreditgebern</b>	<b>-0,02</b>	<b>-0,02</b>
74A	davon: Vortragswerte alte Vermögensgliederung	-0,02	-0,02
74B	davon: mit einer Restlaufzeit bis einschließlich einem Jahr	0,00	0,00
74C	davon: mit einer Restlaufzeit größer einem Jahr	0,00	0,00
<b>74D</b>	<b>4.3 Verbindlichkeiten a.Kreditaufnahmen f. d. Liquiditätssicherung</b>	<b>0,00</b>	<b>0,00</b>
74E	davon: gegenüber Kreditinstituten	0,00	0,00
74F	davon: gegenüber öffentlichen Kreditgebern	0,00	0,00
74G	davon: gegenüber sonstigen Kreditgebern	0,00	0,00
<b>75</b>	<b>4.4 Verbindlichk.a.kreditähn.Rechtsgeschäften</b>	<b>0,00</b>	<b>0,00</b>
<b>76</b>	<b>4.5 Verb.a.Zuw.u.Zusch.,Transf.L.u.Inv.Zuw.,Zusch.</b>	<b>-163.740,65</b>	<b>-452.164,12</b>
<b>77</b>	<b>4.6 Verb. aus Lieferungen und Leistungen</b>	<b>-3.685.575,78</b>	<b>-3.728.558,43</b>
<b>78</b>	<b>4.7 Verb.aus Steuern u.steuerähn.Abgaben</b>	<b>0,00</b>	<b>-153.436,23</b>

## Jahresrechnung 2021

<b>Vermögensrechnung</b>			
Friedrichsdorf			
Nr.	Bezeichnung	Ergebnis 2021	Ergebnis 2020
<b>79</b>	<b>4.8 Verb.g.verb.Untern.u.g.Untern.m.Bet.V.u.SV</b>	<b>-352.020,56</b>	<b>-804.630,93</b>
79A	davon: Vortragswerte alte Vermögensgliederung	-728.588,47	-613.054,62
79B	4.8.1 Verb. aus Kreditaufnahmen für Investitionen	0,00	0,00
79C	4.8.2 Verb. aus Kreditaufnahmen für Liquiditätssicherung	0,00	0,00
79D	4.8.3 Verb. aus Lieferungen + Leistungen, Steuern usw.	376.567,91	-191.576,31
<b>80</b>	<b>4.9 Sonstige Verbindlichkeiten</b>	<b>-2.831.738,64</b>	<b>-2.421.619,13</b>
<b>81</b>	<b>5 Rechnungsabgrenzungsposten</b>	<b>-3.401.201,33</b>	<b>-3.300.861,63</b>
<b>83</b>	<b>Summe Passiva</b>	<b>-182.558.496,72</b>	<b>-185.983.218,38</b>

# Jahresrechnung 2021

## Gesamtergebnishaushalt

Friedrichsdorf

Nr.	Konten	Bezeichnung	Ergebnis des Vorjahres 2020	Fortgeschriebener Ansatz des Haushaltsjahres 2021	Ergebnis des Haushaltsjahres 2021	Vergleich fortgeschr. Ansatz/ Ergebnis des Haushaltsjahres (Sp. 5 ./ Sp. 6)
01	50	Privatrechtliche Leistungsentgelte	-1.984.948,86	-1.886.900,00	-1.860.466,88	-26.433,12
02	51	Öffentlich-rechtliche Leistungsentgelte	-8.614.705,28	-9.572.500,00	-8.877.440,51	-695.059,49
03	548-549	Kostensersatzleistungen und -erstattungen	-1.032.998,65	-1.204.140,00	-1.137.389,69	-66.750,31
04	52	Bestandsveränderungen und aktivierte Eigenleistungen	0,00	0,00	0,00	0,00
05	55	Steuern u. steuerähnliche Erträge einschl. Erträge aus gesetzlichen Umlagen	-39.419.660,23	-40.581.000,00	-43.510.703,52	2.929.703,52
06	547	Erträge aus Transferleistungen	-1.321.069,19	-1.360.000,00	-1.330.071,01	-29.928,99
07	540-543	Erträge aus Zuweisungen und Zuschüssen für laufende Zwecke u. allgemeine Umlagen	-8.994.196,57	-5.404.890,00	-5.622.655,38	217.765,38
08	546	Erträge aus der Auflösung von Sonderposten aus Investitionszuweisungen, -zuschüssen u. Investitionsbeiträgen	-492.678,36	-558.300,00	-484.033,18	-74.266,82
09	53	Sonstige ordentliche Erträge	-14.630.205,20	-12.606.373,00	-8.266.215,54	-4.340.157,46
<b>10</b>		<b>Summe der ordentlichen Erträge (Nr. 1 bis 9)</b>	<b>-76.490.462,34</b>	<b>-73.174.103,00</b>	<b>-71.088.975,71</b>	<b>-2.085.127,29</b>
11	62, 63, 640-643, 647-649, 65	Personalaufwendungen	15.107.187,00	16.475.200,00	15.589.616,69	885.583,31
12	644-646	Versorgungsaufwendungen	1.692.625,86	1.805.000,00	2.135.062,23	-330.062,23
13	60, 61, 67-69	Aufwendungen für Sach- und Dienstleistungen	10.564.699,60	13.771.536,03	11.451.249,29	2.320.286,74
14	66	Abschreibungen	4.019.550,35	4.830.550,00	5.283.861,65	-453.311,65
15	71	Aufwendungen für Zuweisungen und Zuschüsse sowie besondere Finanzaufwendungen	6.562.687,72	8.600.092,35	7.323.813,54	1.276.278,81
16	73	Steueraufwendungen einschl. Aufwendungen aus gesetzlichen Umlageverpflichtungen	38.108.667,35	31.101.500,00	31.385.203,85	-283.703,85
17	72	Transferaufwendungen	56.790,57	132.370,00	71.296,41	61.073,59
18	70, 74, 76	Sonstige ordentliche Aufwendungen	55.480,39	72.020,00	58.368,72	13.651,28
<b>19</b>		<b>Summe der ordentlichen Aufwendungen (Nr. 11 bis 18)</b>	<b>76.167.688,84</b>	<b>76.788.268,38</b>	<b>73.298.472,38</b>	<b>3.489.796,00</b>
<b>20</b>		<b>Verwaltungsergebnis (Nr. 10 ./ Nr. 19)</b>	<b>-322.773,50</b>	<b>3.614.165,38</b>	<b>2.209.496,67</b>	<b>1.404.668,71</b>
21	56, 57	Finanzerträge	-289.735,77	-185.750,00	-152.282,65	-33.467,35
22	77	Zinsen und andere Finanzaufwendungen	887.859,74	488.650,00	519.175,94	-30.525,94
<b>23</b>		<b>Finanzergebnis (Nr. 21 ./ Nr. 22)</b>	<b>598.123,97</b>	<b>302.900,00</b>	<b>366.893,29</b>	<b>-63.993,29</b>
<b>24</b>		<b>Gesamtbetrag der ordentlichen Erträge (Nr. 10 und Nr. 21)</b>	<b>-76.780.198,11</b>	<b>-73.359.853,00</b>	<b>-71.241.258,36</b>	<b>-2.118.594,64</b>
<b>25</b>		<b>Gesamtbetrag der ordentlichen Aufwendungen (Nr.19 und Nr.22)</b>	<b>77.055.548,58</b>	<b>77.276.918,38</b>	<b>73.817.648,32</b>	<b>3.459.270,06</b>
<b>26</b>		<b>Ordentliches Ergebnis (Nr.24 ./ Nr.25)</b>	<b>275.350,47</b>	<b>3.917.065,38</b>	<b>2.576.389,96</b>	<b>1.340.675,42</b>
27	59	Außerordentliche Erträge	-117.209,44	-15.380,00	-1.300.359,61	1.284.979,61
28	79	Außerordentliche Aufwendungen	711.417,37	71.228,30	31.406,21	39.822,09
<b>29</b>		<b>Außerordentliches Ergebnis (Nr. 27 ./Nr. 28)</b>	<b>594.207,93</b>	<b>55.848,30</b>	<b>-1.268.953,40</b>	<b>1.324.801,70</b>
<b>30</b>		<b>Jahresergebnis (Nr. 26 und Nr. 29)</b>	<b>869.558,40</b>	<b>3.972.913,68</b>	<b>1.307.436,56</b>	<b>2.665.477,12</b>
		Nachrichtlich:	0,00	0,00	0,00	0,00
		Summe der vorgetragenen Jahresfehlbeträge	-24.524.771,06	4.215.093,60	-23.655.212,66	27.870.306,26

Jahresrechnung 2021

<b>Gesamtfinanzhaushalt</b>					
Friedrichsdorf					
Nr.	Bezeichnung	Ergebnis des Vorjahres 2020	Fortgeschriebener Ansatz des HHJ 2021	Ergebnis des HHJ 2021	Vergl. fortgeschr. Ansatz ./Ergebnis HHJ 2021
01	Privatrechtliche Leistungsentgelte	2.021.384,11	1.886.900,00	1.825.956,72	60.943,28
02	Öffentlich-rechtliche Leistungsentgelte	8.882.942,36	9.572.500,00	9.027.570,05	544.929,95
03	Kostenersatzleistungen und -erstattungen	987.557,32	1.204.140,00	1.115.911,96	88.228,04
04	Einzahlungen aus Steuern und steuerähnlichen Erträgen einschließlich Erträgen aus gesetzlichen Umlagen	43.395.592,52	40.581.000,00	44.770.887,97	-4.189.887,97
05	Einzahlungen aus Transferleistungen	1.321.069,19	1.360.000,00	1.330.071,01	29.928,99
06	Zuweisungen und Zuschüsse für laufende Zwecke und allgemeine Umlagen	9.091.479,10	5.404.890,00	5.518.592,85	-113.702,85
07	Zinsen und sonstige Finanzeinzahlungen	319.128,56	185.750,00	160.170,00	25.580,00
08	Sonstige ordentliche Einzahlungen und sonstige außerordentliche Einzahlungen, die sich nicht aus Investitionstätigkeit ergeben	1.561.018,09	1.896.570,00	1.946.108,02	-49.538,02
<b>09</b>	<b>Summe der Einzahlungen aus laufender Verwaltungstätigkeit (Nrn. 1 bis 8)</b>	<b>67.580.171,25</b>	<b>62.091.750,00</b>	<b>65.695.268,58</b>	<b>-3.603.518,58</b>
10	Personalauszahlungen	-15.122.282,04	-16.681.100,00	-15.640.659,91	-1.040.440,09
11	Versorgungsauszahlungen	-1.483.985,47	-1.679.500,00	-1.508.774,89	-170.725,11
12	Auszahlungen für Sach- und Dienstleistungen	-10.391.272,39	-15.271.036,29	-11.545.812,21	-3.725.224,08
13	Auszahlungen für Transferleistungen	-14.838,14	-41.000,00	-7.911,44	-33.088,56
14	Auszahlungen für Zuweisungen und Zuschüsse für laufende Zwecke sowie besondere Finanzauszahlungen	-5.993.673,85	-7.109.562,09	-6.934.240,38	-175.321,71
15	Auszahlungen f. Steuern einschl. Auszahlungen aus gesetzl. Umlageverpflichtungen	-37.955.231,12	-31.101.500,00	-31.538.640,08	437.140,08
16	Zinsen und ähnliche Auszahlungen	-882.695,80	-490.650,00	-517.900,37	27.250,37
17	Sonstige ordentliche Auszahlungen und sonstige außerordentliche Auszahlungen, die sich nicht aus Investitionstätigkeit ergeben	-76.105,89	-143.248,30	-79.488,49	-63.759,81
<b>18</b>	<b>Summe der Auszahlungen aus laufender Verwaltungstätigkeit (Nrn. 10 bis 17)</b>	<b>-71.920.084,70</b>	<b>-72.517.596,68</b>	<b>-67.773.427,77</b>	<b>-4.744.168,91</b>
<b>19</b>	<b>Zahlungsmittelüberschuss oder Zahlungsmittelbedarf aus laufender Verwaltungstätigkeit (Saldo aus Nrn. 9 und 18)</b>	<b>-4.339.913,45</b>	<b>-10.425.846,68</b>	<b>-2.078.159,19</b>	<b>-8.347.687,49</b>
20	Einzahlungen aus Investitionszuweisungen und -zuschüssen sowie aus Investitionsbeiträgen;	126.562,94	457.500,00	358.118,44	99.381,56
	davon zweckgebundene Einzahlungen für die ordentliche Tilgung von Investitionskrediten	48.115,77	0,00	48.115,77	-48.115,77

Jahresrechnung 2021

Gesamtfinanzhaushalt					
Friedrichsdorf					
Nr.	Bezeichnung	Ergebnis des Vorjahres 2020	Fortgeschriebener Ansatz des HHJ 2021	Ergebnis des HHJ 2021	Vergl. fortgeschr. Ansatz ./Ergebnis HHJ 2021
21	Einzahlungen aus Abgängen von Vermögensgegenständen des Sachanlagevermögens und des immateriellen Anlagevermögens	340.577,00	3.500.000,00	1.727.134,32	1.772.865,68
22	Einzahlungen aus Abgängen von Vermögensgegenständen des Finanzanlagevermögens	316.219,98	309.000,00	2.892.810,46	-2.583.810,46
<b>23</b>	<b>Summe der Einzahlungen aus Investitionstätigkeit (Nrn. 20 bis 22)</b>	<b>783.359,92</b>	<b>4.266.500,00</b>	<b>4.978.063,22</b>	<b>-711.563,22</b>
24	Auszahlungen für den Erwerb von Grundstücken und Gebäuden	-1.829.877,56	-12.417.297,32	-2.321.721,79	-10.095.575,53
25	Auszahlungen für Baumaßnahmen	-5.877.992,76	-5.190.728,50	-3.652.586,71	-1.538.141,79
26	Auszahlungen für Investitionen in das sonstige Sachanlagevermögen und immaterielle Anlagevermögen	-720.310,84	-3.336.969,10	-1.409.307,06	-1.927.662,04
27	Auszahlungen für Investitionen in das Finanzanlagevermögen	-600,00	-5.000,00	0,00	-5.000,00
<b>28</b>	<b>Summe der Auszahlungen aus Investitionstätigkeit (Nrn. 24 bis 27)</b>	<b>-8.428.781,16</b>	<b>-20.949.994,92</b>	<b>-7.383.615,56</b>	<b>-13.566.379,36</b>
<b>29</b>	<b>Zahlungsmittelüberschuss oder Zahlungsmittelbedarf aus Investitionstätigkeit (Saldo aus Nrn. 23 und 28)</b>	<b>-7.645.421,24</b>	<b>-16.683.494,92</b>	<b>-2.405.552,34</b>	<b>-14.277.942,58</b>
<b>30</b>	<b>Zahlungsmittelüberschuss oder Zahlungsmittelbedarf (Summe aus Nrn. 19 und 29)</b>	<b>-11.985.334,69</b>	<b>-27.109.341,60</b>	<b>-4.483.711,53</b>	<b>-22.625.630,07</b>
31	Einzahlungen aus der Aufnahme von Krediten und wirtschaftlich vergleichbaren Vorgängen für Investitionen	2.500.000,00	10.500.000,00	4.300.000,00	6.200.000,00
32	Auszahlungen für die Tilgung von Krediten und wirtschaftlich vergleichbaren Vorgängen für Investitionen sowie an das Sondervermögen Hessenkasse;	-2.179.965,61	-3.311.716,44	-2.265.581,70	-1.046.134,74
	davon Auszahlungen für die ordentliche Tilgung von Investitionskrediten	-2.048.759,20	-3.251.716,44	-2.146.292,95	-1.105.423,49
<b>33</b>	<b>Zahlungsmittelüberschuss oder Zahlungsmittelbedarf aus Finanzierungstätigkeit (Saldo aus Nrn. 31 und 32)</b>	<b>320.034,39</b>	<b>7.188.283,56</b>	<b>2.034.418,30</b>	<b>5.153.865,26</b>
<b>34</b>	<b>Änderung des Zahlungsmittelbestandes zum Ende des Haushaltsjahres (Summe aus Nrn. 30 und 33)</b>	<b>-11.665.300,30</b>	<b>-19.921.058,04</b>	<b>-2.449.293,23</b>	<b>-17.471.764,81</b>
35	Haushaltsunwirksame Einzahlungen (u.a. fremde Finanzmittel, Rückzahlung von angelegten Kassenmitteln, Aufnahme von Liquiditätskrediten)	3.124.913,87	0,00	3.783.855,66	-3.783.855,66
36	Haushaltsunwirksame Auszahlungen (u.a. fremde Finanzmittel, Anlegung von Kassenmitteln, Rückzahlung von Liquiditätskrediten)	-3.411.532,07	0,00	-3.927.024,61	3.927.024,61

## Jahresrechnung 2021

<b>Gesamtfinanzhaushalt</b>					
Friedrichsdorf					
Nr.	Bezeichnung	Ergebnis des Vorjahres 2020	Fortgeschriebener Ansatz des HHJ 2021	Ergebnis des HHJ 2021	Vergl. fortgeschr. Ansatz / Ergebnis HHJ 2021
<b>37</b>	<b>Zahlungsmittelüberschuss/ Zahlungsmittelbedarf aus haushaltsunwirksamen Zahlungsvorgängen (Saldo aus Nrn. Nr. 35 und Nr. 36)</b>	<b>-286.618,20</b>	<b>0,00</b>	<b>-143.168,95</b>	<b>143.168,95</b>
38	Gepl. Anfangsbestand/ Bestand an Zahlungsmitteln zu Beginn d. Haushaltsjahres	36.441.554,29	-35.430.097,14	24.489.635,79	-59.919.732,93
39	Geplante Veränderung des Bestandes/ Veränderung des Bestandes an Zahlungsmitteln (Nr. 34 und 37)	-11.951.918,50	-19.921.058,04	-2.592.462,18	-17.328.595,86
<b>40</b>	<b>Geplanter Endbestand an Zahlungsmitteln/ Bestand an Zahlungsmitteln am Ende des Haushaltsjahres (Summe aus den Summen Nrn. 38 und 39)</b>	<b>24.489.635,79</b>	<b>-55.351.155,18</b>	<b>21.897.173,61</b>	<b>-77.248.328,79</b>
	Nachrichtlich (§3 Abs. 3 GemHVO):	0,00	0,00	0,00	0,00
	In den Einzahlungen aus Nr. 31 enthaltener Teilbetrag für Umschuldungen	0,00	0,00	0,00	0,00
	In den Auszahlungen aus Nr. 32 enthaltener Teilbetrag für Umschuldungen	0,00	0,00	0,00	0,00
	Zu Nr. 40: Nach §106 Abs. 1 S. 2 HGO vorzuhaltender Bestand an flüssigen Mitteln ohne Liquiditätskredite	-1.411.428,56	-1.393.009,18	-1.406.337,98	13.328,80

Jahresrechnung 2021

**Teilergebnishaushalt Produktbereich 01 Innere Verwaltung**

Friedrichsdorf

Nr.	Konten	Bezeichnung	Ergebnis des Vorjahres 2020	Fortgeschriebener Ansatz des Haushaltsjahres 2021	Ergebnis des Haushaltsjahres 2021	Vergleich fortgeschr. Ansatz/ Ergebnis des Haushaltsjahres (Sp. 5 ./ Sp. 6)
<b>02</b>	<b>51</b>	<b>Öffentlich-rechtliche Leistungsentgelte</b>	<b>-835,00</b>	<b>-1.100,00</b>	<b>-1.000,00</b>	<b>-100,00</b>
5101100		Erstattungen gem. Verwaltungskostensatzung	-835,00	-1.050,00	-1.000,00	-50,00
5150000		Erträge aus Bußgeldern u. Verwarnungen	0,00	-50,00	0,00	-50,00
<b>03</b>	<b>548-549</b>	<b>Kostensersatzleistungen und -erstattungen</b>	<b>-376.155,61</b>	<b>-275.600,00</b>	<b>-279.285,32</b>	<b>3.685,32</b>
5481200		Erstattung bei Quarantäne / Absonderung	-20.395,93	-5.000,00	-7.112,26	2.112,26
5483000		Kostenerstattungen von Zweckverbänden u. dergl.	-14.348,00	-13.250,00	-16.027,50	2.777,50
5484100		Erstattungen des Eigenbetriebes	-287.398,15	-212.400,00	-207.853,94	-4.546,06
5484110		Erstattungen Stadtwerke Versicherungen	-24.291,69	-25.000,00	-25.108,61	108,61
5484200		Betrieb. Gesundheitsmanagement Anteil Eigenbetrieb	-2.750,00	-2.750,00	-2.750,00	0,00
5484300	52	Kostenerstattung Jobticket	-9.156,22	-9.000,00	-9.293,30	293,30
5487000		Kostenerstattungen von priv. Unternehmen	-433,67	-500,00	-1.445,04	945,04
5488000		Kostenerstattungen von übrigen Bereichen	-5.050,42	-950,00	-1.192,85	242,85
5488300		Kostenerstattungen Geschäftsausgaben	-568,74	-4.000,00	-637,29	-3.362,71
5488400		Kostenerstattungen Personalkosten	-10.562,79	0,00	-7.864,53	7.864,53
5488600		Kostenerst. Betriebl. Gesundheitsmanagement	-1.200,00	-2.750,00	0,00	-2.750,00
<b>07</b>		<b>Erträge aus Zuweisungen und Zuschüssen für lfd. Zwecke und allgemeine Umlagen</b>	<b>-19.072,94</b>	<b>0,00</b>	<b>0,00</b>	<b>0,00</b>
5421160		Zuweisung Starke Heimat	-19.072,94	0,00	0,00	0,00
<b>08</b>		<b>Erträge aus der Auflösung von Sonderposten aus Investitionszuweisungen,</b>	<b>-3.882,73</b>	<b>-700,00</b>	<b>-8.386,00</b>	<b>7.686,00</b>
5460100		Erträge Auflös SOPO Invest vom öffentl Bereich	-3.189,06	0,00	-7.694,00	7.694,00
5461000		Erträge Auflös SOPO Invest nicht öffentl Bereich	-693,67	-700,00	-692,00	-8,00
<b>09</b>		<b>Sonstige ordentliche Erträge</b>	<b>-905.155,32</b>	<b>-3.278.245,00</b>	<b>-294.909,98</b>	<b>-2.983.335,02</b>
5303000		Nebenerlöse aus Veranstaltungen	0,00	-1.000,00	0,00	-1.000,00
5309900		Andere sonstige Nebenerlöse	0,00	-100,00	-583,66	483,66
5380040		Erträge Herabsetz/Auflös Rückst. Pensionen	-713.487,00	-3.275.000,00	-254.965,00	-3.020.035,00
5380050		Erträge Herabsetz/Auflös RS Urlaubs- u. Zeitguth.	-15.787,60	0,00	0,00	0,00
5380060		Erträge Herabsetz/Auflös Beihilferückstellung	-173.522,00	0,00	-21.118,00	21.118,00
5380070		Erträge Herabsetz/Auflös RS Altersteilzeit	0,00	0,00	-16.100,00	16.100,00
5392000		Eigenbeteil. Wahlleistungen § 6a HBeihVO (Aktive)	-771,12	-545,00	-706,92	161,92
5392001		Eigenbeteil. Wahlleistungen § 6a HBeihVO (VersEmp)	-1.587,60	-1.600,00	-1.436,40	-163,60
<b>10</b>		<b>Summe der ordentlichen Erträge (Nr. 1 bis 9)</b>	<b>-1.305.101,60</b>	<b>-3.555.645,00</b>	<b>-583.581,30</b>	<b>-2.972.063,70</b>
<b>11</b>		<b>Personalaufwendungen</b>	<b>2.506.950,79</b>	<b>2.519.000,00</b>	<b>2.573.921,28</b>	<b>-54.921,28</b>
6201000		Entg. für geleist. Arbeitszeit (einschl. Zulagen)	1.566.345,01	1.689.500,00	1.619.718,32	69.781,68
6201001		Leistungsentgelt Beschäftigte	0,00	0,00	-410,19	410,19
6221999		Zuführung RS Urlaub- u. Zeitguthaben	0,00	0,00	55.712,89	-55.712,89
6251010		Aufstockung Altersteilz. Pers.aufw. Beschäft.	742,65	0,00	0,00	0,00
6290000		sonstige Aufwendungen mit Entgeltcharakter	19.891,14	1.000,00	55.702,77	-54.702,77
6301000		Dienst-, Amtsbezüge einschl. tarifl. Zulagen	223.715,78	221.900,00	233.306,32	-11.406,32
6324010	66	Zuführung RS Urlaub- u. Zeitguthaben	16.419,83	0,00	17.284,25	-17.284,25
6401000		AG-Anteil zur Sozialvers. Entgeltbereich	315.186,67	347.800,00	340.778,60	7.021,40
6401100		AG-Anteil zur Sozialvers. EFETS u.ä.	595,94	0,00	162,67	-162,67
6401200		Künstlersozialabgabe	9.005,04	10.000,00	1.322,70	8.677,30
6420000		Beiträge z. Berufsgenossenschaft u. Unfallvers.	47.369,17	50.000,00	48.967,58	1.032,42
6482000	71	RS Altersteilzeit Personalaufwand Beschäftigte	107.600,00	0,00	0,00	0,00
6490100		Beihilfen Bezügebereich	118.097,99	76.000,00	118.099,61	-42.099,61
6491000		Beihilfen Entgeltbereich	0,00	500,00	0,00	500,00
6550000		Aufwendungen für Dienstjubiläen	10.582,14	14.800,00	15.223,14	-423,14
6560000		Aufw. für Belegschaftsveranstaltungen	0,00	20.000,00	0,00	20.000,00
6590000		Übrige sonstige Personalaufwendungen	44.718,53	60.000,00	58.203,77	1.796,23
6590010		Betriebliches Gesundheitsmanagement	26.680,90	27.500,00	9.848,85	17.651,15

Jahresrechnung 2021

**Teilergebnishaushalt Produktbereich 01 Innere Verwaltung**

Friedrichsdorf

Nr.	Konten	Bezeichnung	Ergebnis des Vorjahres 2020	Fortgeschriebener Ansatz des Haushaltsjahres 2021	Ergebnis des Haushaltsjahres 2021	Vergleich fortgeschr. Ansatz/ Ergebnis des Haushaltsjahres (Sp. 5 ./ Sp. 6)
<b>12</b>		<b>Versorgungsaufwendungen</b>	<b>641.346,86</b>	<b>564.600,00</b>	<b>1.050.378,02</b>	<b>-485.778,02</b>
6440100		Versorgungsbezüge Beamte	50.720,00	53.000,00	53.111,10	-111,10
6450100		Aufw. an Versorgungskassen Beamte	250.269,61	245.000,00	246.584,73	-1.584,73
6451000		Auf. an Verso. kassen f tarifl. Beschäftigte	131.716,86	141.100,00	124.121,85	16.978,15
6460100		Zuführung zu Pensionsrückstellungen	126.740,00	0,00	534.851,00	-534.851,00
6460200		Zuführung zu Versorgungsrücklage gem. § 14 aBBesG	57.705,39	25.500,00	28.565,34	-3.065,34
6461000		Zuführung zu Beihilferückstellungen	24.195,00	100.000,00	63.144,00	36.856,00
<b>13</b>		<b>Aufwendungen für Sach- und Dienstleistungen</b>	<b>987.898,94</b>	<b>1.410.135,00</b>	<b>1.083.077,02</b>	<b>327.057,98</b>
6010100		Aufw. für Büromat. u. Drucks. d. Verw. u. ähnl.	21.427,22	27.230,00	23.419,23	3.810,77
6063000		Materialaufw. für Einrichtungen und Ausstattungen	625,40	1.000,00	370,32	629,68
6089000		Übriger sonstiger Materialaufwand	120.904,26	46.220,00	46.392,15	-172,15
6131000		Aufw. Entsch. ehrenamtl. Tätige (sow. N. Hkto 678)	67.877,47	73.110,00	69.471,87	3.638,13
6165600		Unterhaltung Elektrofahrräder	0,00	250,00	0,00	250,00
6166000		Wartungskosten	0,00	12.000,00	3.929,47	8.070,53
6171000	56, 57	Aufwendungen für Fremdensorgung	559,24	1.500,00	1.484,70	15,30
6179000		And. sonstige Aufwendungen für bezogene Leistungen	0,00	15.000,00	15.000,00	0,00
6180000		Skonti, Boni	-118,47	0,00	-177,08	177,08
6701000		Mieten, Pachten, Erbbauzinsen	25.375,27	28.700,00	27.204,78	1.495,22
6710000		Leasing	44.961,83	44.600,00	37.860,44	6.739,56
6710020		Miete Elektrofahrzeuge	14.066,71	16.500,00	13.366,08	3.133,92
6710030		Leasing u. Miete für Bürogeräte und -Maschinen	0,00	5.700,00	0,00	5.700,00
6720000		Lizenzen und Konzessionen	0,00	49.800,00	46.244,77	3.555,23
6750000		Bankspesen / Kosten d. Geldverkehrs u.d. Kapitalbe	5.390,58	25.000,00	9.919,03	15.080,97
6750001		Rücklastschriftgebühr	1.148,75	1.500,00	1.115,27	384,73
6771000		Aufw. für Sachverst., Rechtsanwälte u. Gerichtskos	5.671,29	37.000,00	16.462,69	20.537,31
6771010		Gerichtskosten Vollstreckungsauslagen	132,00	3.500,00	101,00	3.399,00
6772000		Aufw. für Steuerberatung & Wirtschaftsprüfung	6.541,45	115.000,00	51.005,63	63.994,37
6780000		Aufw. für Aufsichtsrat bzw. Beirat oder dgl.	180,06	600,00	216,06	383,94
6790000		Sonstige Aufw. f. d. Inanspruchn. v. Rechten u. Di	43.418,57	49.500,00	46.987,19	2.512,81
6810000		Aufw. für Zeitungen u. Fachlit. d. Verwaltung	13.522,88	14.010,00	14.223,48	-213,48
6820000		Porto und Versandkosten	18.227,10	17.025,00	15.123,30	1.901,70
6831000		Datenübertragungskosten	184.052,95	270.260,00	224.244,81	46.015,19
6831100		OZG - Onlinezugang zu Verwaltungsleistungen	5.357,00	50.830,00	26.764,96	24.065,04
6832000		Telefonkosten	10.629,44	11.435,00	10.409,87	1.025,13
6834000	79	Hardware für Mobil- und Festnetztelefonie	5.408,92	7.000,00	4.945,06	2.054,94
6840000		Amtliche Bekanntmachungen	39.738,78	31.800,00	34.387,94	-2.587,94
6850000		Reisekosten	2.882,58	5.150,00	1.082,67	4.067,33
6860100		Aufw. für Verfügungsmittel	1.398,81	4.000,00	4.068,42	-68,42
6862100		Aufwendungen für Jahresempfang	6.023,45	6.890,00	0,00	6.890,00
6862130		Verabschiedung Bürgermeister	0,00	15.000,00	11.541,19	3.458,81
6862140		Amtseinführung Bürgermeister	0,00	15.000,00	2.638,91	12.361,09
6862200		Bewirtungskosten externe Gremien	0,00	1.500,00	0,00	1.500,00
6844000		Streaming Stadtverordnetenversammlung	0,00	20.000,00	0,00	20.000,00
6869000		Sonst. Aufwendungen für Repräsentation	7.578,17	9.000,00	8.526,92	473,08
6880000		Aufw. Für Fort- und Weiterbildung	55.924,14	83.000,00	50.082,22	32.917,78
6882000		Aufwendungen für Ausbildung	32.643,05	40.000,00	38.652,76	1.347,24
6890000		Sonstige Aufwendungen für Kommunikation	30.829,08	36.100,00	15.086,62	21.013,38
6891000		Aufwendungen für Kommunikation/Telefonbucheintrag	2.966,67	3.200,00	3.082,10	117,90
6901000		Kfz-Versicherungsbeiträge	2.039,04	2.000,00	2.049,94	-49,94
6909000		Beiträge für sonstige Versicherungen	144.536,90	148.100,00	144.451,18	3.648,82

# Jahresrechnung 2021

Teilergebnishaushalt Produktbereich 01 Innere Verwaltung						
Friedrichsdorf						
Nr.	Konten	Bezeichnung	Ergebnis des Vorjahres 2020	Fortgeschriebener Ansatz des Haushaltsjahres 2021	Ergebnis des Haushaltsjahres 2021	Vergleich fortgeschr. Ansatz/ Ergebnis des Haushaltsjahres (Sp. 5 ./ Sp. 6)
6910000		Beitr. Wirtschaftsverb. & Berufsverb., sonst.	58.510,09	63.000,00	58.743,50	4.256,50
6920000		Aufw. für Schadensersatzleistungen	4.940,18	500,00	658,14	-158,14
6993000		Übrige sonstige betriebliche Aufwendungen	2.528,08	1.625,00	1.939,43	-314,43
<b>14</b>		<b>Abschreibungen</b>	<b>99.980,37</b>	<b>92.500,00</b>	<b>133.783,21</b>	<b>-41.283,21</b>
6611000		Abschr. auf Konzessionen u. a. Schutzrechte	67.305,54	65.700,00	85.817,93	-20.117,93
6645000		Abschr. auf Geschäftsausstattung	25.875,43	26.800,00	39.248,78	-12.448,78
6671001		Abschreib. auf Ford. Wg. Uneinbringl. inkl. USt	233,00	0,00	72,00	-72,00
6672000		Einzelwertberichtigung	856,55	0,00	5.394,40	-5.394,40
6674000		Einzelwertberichtigung befristete NS 11.2	5.709,85	0,00	3.250,10	-3.250,10
<b>15</b>		<b>Aufwendungen für Zuweisungen und Zuschüsse sowie besondere Finanzaufwendungen</b>	<b>63.664,82</b>	<b>79.060,00</b>	<b>61.683,88</b>	<b>17.376,12</b>
7128000		Zuschüsse für laufende Zwecke an übrige Bereiche	11.360,00	11.360,00	11.360,03	-0,03
7174100		Leistungen Bau- und Betriebshof	1.480,50	17.700,00	1.469,75	16.230,25
7174310		Erstattungen Stadtwerke	16.574,89	6.000,00	5.629,34	370,66
7174320		Erstattung Jobticket an Stadtwerke (ÖPNV)	22.947,43	28.000,00	27.808,26	191,74
7178000		sonstige Erstattungen an übrigen Bereich	11.302,00	16.000,00	15.416,50	583,50
<b>16</b>		<b>Steueraufwendungen einschl. Aufwendungen aus gesetzlichen Umlageverpflichtungen</b>	<b>3.436,14</b>	<b>4.000,00</b>	<b>3.701,25</b>	<b>298,75</b>
7354900		andere Umlagen	3.436,14	4.000,00	3.701,25	298,75
<b>19</b>		<b>Summe der ordentlichen Aufwendungen (Nr. 11 bis 18)</b>	<b>4.303.277,92</b>	<b>4.669.295,00</b>	<b>4.906.544,66</b>	<b>-237.249,66</b>
<b>20</b>		<b>Verwaltungsergebnis (Nr. 10 ./ Nr. 19)</b>	<b>2.998.176,32</b>	<b>1.113.650,00</b>	<b>4.322.963,36</b>	<b>-3.209.313,36</b>
<b>21</b>		<b>Finanzerträge</b>	<b>-224.665,28</b>	<b>-83.650,00</b>	<b>-121.129,01</b>	<b>37.479,01</b>
5710100		Bankzinsen und Dividenden	-6.488,21	-50,00	-2,21	-47,79
5761000		Säumniszuschläge	-152.279,34	-30.000,00	-57.424,54	27.424,54
5762000		Mahngebühren öff.-rechtl.	-21.357,28	-20.000,00	-19.892,14	-107,86
5764000		Vollstreckungsgebühren	-43.230,83	-32.000,00	-42.564,12	10.564,12
5764010		Erstattung Vollstreckungsauslagen	-73,80	-500,00	-162,00	-338,00
5765000		Stundungs-, Verzugs- und Prozesszinsen	-202,00	-100,00	-0,73	-99,27
5790900		Übrige sonstige Zinsen und ähnl. Erträge	-1.033,82	-1.000,00	-1.083,27	83,27
<b>23</b>		<b>Finanzergebnis (Nr. 21 bis Nr. 22)</b>	<b>-224.665,28</b>	<b>-83.650,00</b>	<b>-121.129,01</b>	<b>37.479,01</b>
<b>24</b>		<b>Ordentliches Ergebnis (Verwaltungsergebnis und Finanzergebnis Nr. 20 und Nr. 23)</b>	<b>2.773.511,04</b>	<b>1.030.000,00</b>	<b>4.201.834,35</b>	<b>-3.171.834,35</b>
<b>25</b>		<b>Außerordentliche Erträge</b>	<b>-39.026,64</b>	<b>0,00</b>	<b>-34.174,75</b>	<b>34.174,75</b>
5912000		Ertr. aus der Veräuß.v. Vermögensgegenst.üb.410 €	-23,93	0,00	-4.102,14	4.102,14
5990900		sonstige außerordentliche Erträge	-38.971,48	0,00	-30.040,35	30.040,35
5991000		Ausbuchung Kleinbeträge	-31,23	0,00	-32,26	32,26
<b>26</b>		<b>Außerordentliche Aufwendungen</b>	<b>18,65</b>	<b>0,00</b>	<b>4.334,64</b>	<b>-4.334,64</b>
7990100		Verwendung von Spenden	0,00	0,00	4.308,22	-4.308,22
7990200		Ausbuchung Kleinbeträge	18,65	0,00	26,42	-26,42
<b>27</b>		<b>Außerordentliches Ergebnis (Nr. 25 ./ Nr. 26)</b>	<b>-39.007,99</b>	<b>0,00</b>	<b>-29.840,11</b>	<b>29.840,11</b>
<b>28</b>		<b>Jahresergebnis vor Internen Leistungsbeziehungen (ordentliches Ergebnis und außerordentliches Ergebnis Nr. 24 und Nr. 27)</b>	<b>2.734.503,05</b>	<b>1.030.000,00</b>	<b>4.171.994,24</b>	<b>-3.141.994,24</b>
<b>30</b>		<b>Kosten der Internen Leistungsbeziehungen</b>	<b>15.473,76</b>	<b>0,00</b>	<b>46.336,60</b>	<b>-46.336,60</b>
9103000		Aufwand Kalkulatorische Verzinsung	15.473,76	0,00	46.336,60	-46.336,60
<b>31</b>		<b>Ergebnis der Internen Leistungsbeziehungen</b>	<b>15.473,76</b>	<b>0,00</b>	<b>46.336,60</b>	<b>-46.336,60</b>
<b>32</b>		<b>Jahresergebnis nach Internen Leistungsbeziehungen</b>	<b>2.749.976,81</b>	<b>1.030.000,00</b>	<b>4.218.330,84</b>	<b>-3.188.330,84</b>

## Jahresrechnung 2021

<b>Teilfinanzhaushalt Produktbereich 01 Innere Verwaltung</b>					
Friedrichsdorf					
Nr.	Bezeichnung	Ergebnis des Vorjahres 2020	Fortgeschriebener Ansatz des HHJ 2021	Ergebnis des HHJ 2021	Vergl. fortgeschr. Ansatz ./Ergebnis HHJ 2021
	<b>Einzahlungen aus Investitionstätigkeit</b>				
20	+ Einz. aus Investitionszuweis. und -zuschüssen sowie aus Investitionsbeiträgen	24.952,06	0,00	0,00	0,00
21	+ Einz. aus Abgängen von Vermögensgegenständen des Sachanlagevermögens und des immateriellen Anlagevermögens	957,00	0,00	4.770,00	-4.770,00
22	+ Einz. aus Abgängen von Vermögensgegenständen des Finanzanlagevermögens	1.600,00	0,00	200,00	-200,00
	<b>Einzahlungen aus Finanzierungstätigkeit</b>				
31	+ Einz. aus der Aufnahme v. Krediten und wirtschaftlich vergleichbaren Vorgängen für Investitionen	0,00	0,00	0,00	0,00
	<b>Summe</b>	<b>27.509,06</b>	<b>0,00</b>	<b>4.970,00</b>	<b>-4.970,00</b>
	<b>Auszahlungen aus Investitionstätigkeit</b>				
24	- Ausz. für den Erwerb von Grundstücken und Gebäuden	0,00	0,00	0,00	0,00
25	- Ausz. für Baumaßnahmen	0,00	0,00	-12.435,50	12.435,50
26	- Ausz. für Investitionen in das sonstige Sachanlagevermögen und immaterielle Anlagevermögen davon: Ausz. aus gewährten Investitionszuweisungen und -zuschüssen	-118.027,23	-220.022,40	-99.010,59	-121.011,81
27	- Ausz. für Investitionen in das Finanzanlagevermögen	0,00	0,00	0,00	0,00
	<b>Auszahlungen aus Finanzierungstätigkeit</b>				
32	- Ausz. für die Tilgung von Krediten und wirtschaftlich vergleichbaren Vorgängen für Investitionen	0,00	0,00	0,00	0,00
	<b>Summe</b>	<b>-118.027,23</b>	<b>-220.022,40</b>	<b>-111.446,09</b>	<b>-108.576,31</b>
	<b>Saldo (Einzahlungen ./ Auszahlungen)</b>	<b>-90.518,17</b>	<b>-220.022,40</b>	<b>-106.476,09</b>	<b>-113.546,31</b>

Jahresrechnung 2021

Teilergebnishaushalt Produktbereich 02 Sicherheit und Ordnung

Friedrichsdorf

Nr.	Konten	Bezeichnung	Ergebnis des Vorjahres 2020	Fortgeschriebener Ansatz des Haushaltsjahres 2021	Ergebnis des Haushaltsjahres 2021	Vergleich fortgeschr. Ansatz/ Ergebnis des Haushaltsjahres (Sp. 5 ./ Sp. 6)
<b>01</b>	<b>50</b>	<b>Privatrechtliche Leistungsentgelte</b>	<b>-728,00</b>	<b>-750,00</b>	<b>-672,00</b>	<b>-78,00</b>
5005000		Umsatzerlöse aus d sonst Nutzung v Vermögen/ Recht	-728,00	-750,00	-672,00	-78,00
<b>02</b>	<b>51</b>	<b>Öffentlich-rechtliche Leistungsentgelte</b>	<b>-516.009,15</b>	<b>-590.100,00</b>	<b>-542.453,57</b>	<b>-47.646,43</b>
5100100		Gebühren für Hilfeleistungen	-59.362,75	-25.000,00	-48.204,13	23.204,13
5101000		öffentlich rechtliche Verwaltungsgebühren	-224.025,60	-256.000,00	-267.131,00	11.131,00
5101100		Erstattungen gem. Verwaltungskostensatzung	0,00	-100,00	0,00	-100,00
5110000		öffentlich rechtliche Benutzungsgebühren	-39.130,99	-39.000,00	-38.088,22	-911,78
5150000		Erträge aus Bußgeldern u. Verwarnungen	-193.489,81	-270.000,00	-189.030,22	-80.969,78
<b>03</b>	<b>548-549</b>	<b>Kostenersatzleistungen und -erstattungen</b>	<b>-302.011,71</b>	<b>-362.400,00</b>	<b>-243.034,14</b>	<b>-119.365,86</b>
5480100		Kostenerstattungen vom Bund	0,00	-10.000,00	-3.029,40	-6.970,60
5484100		Erstattungen des Eigenbetriebes	-18.108,83	-16.700,00	-16.088,18	-611,82
5487000		Kostenerstattungen von priv. Unternehmen	-6.546,04	-1.700,00	-8.296,38	6.596,38
5487100		Einspeisevergütung PV-Anlage	-503,69	-500,00	-329,63	-170,37
5487200		Erst. v. Mieten für Wiedereinweisung	-273.781,15	-330.000,00	-212.244,55	-117.755,45
5488000		Kostenerstattungen von übrigen Bereichen	-3.072,00	-3.500,00	-3.046,00	-454,00
<b>07</b>		<b>Erträge aus Zuweisungen und Zuschüssen für lfd. Zwecke und allgemeine Umlagen</b>	<b>0,00</b>	<b>-5.720,00</b>	<b>0,00</b>	<b>-5.720,00</b>
5421000		Zuweisungen für lfd Zwecke vom Land	0,00	-5.720,00	0,00	-5.720,00
<b>08</b>		<b>Erträge aus der Auflösung von Sonderposten aus Investitionszuweisungen,</b>	<b>-20.327,79</b>	<b>-22.700,00</b>	<b>-17.116,00</b>	<b>-5.584,00</b>
5460100		Erträge Auflös SOPO Invest vom öffentl Bereich	-19.394,97	-21.700,00	-16.184,00	-5.516,00
5461000		Erträge Auflös SOPO Invest nicht öffentl Bereich	-932,82	-1.000,00	-932,00	-68,00
<b>09</b>		<b>Sonstige ordentliche Erträge</b>	<b>-192,68</b>	<b>-965,00</b>	<b>-136,08</b>	<b>-828,92</b>
5309900		Andere sonstige Nebenerlöse	0,00	-650,00	0,00	-650,00
5392000		Eigenbeteil. Wahlleistungen § 6a HBeihVO (Aktive)	-56,60	-165,00	0,00	-165,00
5392001		Eigenbeteil. Wahlleistungen § 6a HBeihVO (VersEmp)	-136,08	-150,00	-136,08	-13,92
<b>10</b>		<b>Summe der ordentlichen Erträge (Nr. 1 bis 9)</b>	<b>-839.269,33</b>	<b>-982.635,00</b>	<b>-803.411,79</b>	<b>-179.223,21</b>
<b>11</b>		<b>Personalaufwendungen</b>	<b>943.487,29</b>	<b>1.041.350,00</b>	<b>964.913,10</b>	<b>76.436,90</b>
6201000		Entg. für geleist. Arbeitszeit (einschl. Zulagen)	733.676,30	791.200,00	725.025,72	66.174,28
6201001		Leistungsentgelt Beschäftigte	0,00	0,00	410,19	-410,19
6301000		Dienst-, Amtsbezüge einschl. tarifl. Zulagen	31.692,70	54.700,00	47.962,12	6.737,88
6401000		AG-Anteil zur Sozialvers. Entgeltbereich	143.987,95	160.900,00	154.844,62	6.055,38
6490100		Beihilfen Bezügebereich	1.813,45	3.350,00	5.586,45	-2.236,45
6491000		Beihilfen Entgeltbereich	0,00	200,00	0,00	200,00
6590000		Übrige sonstige Personalaufwendungen	32.316,89	31.000,00	31.084,00	-84,00
<b>12</b>		<b>Versorgungsaufwendungen</b>	<b>71.002,73</b>	<b>101.900,00</b>	<b>124.152,68</b>	<b>-22.252,68</b>
6450100		Aufw. an Versorgungskassen Beamte	11.283,48	33.000,00	69.734,42	-36.734,42
6451000		Auf. an Verso. kassen f tarifl. Beschäftigte	59.719,25	68.900,00	54.418,26	14.481,74
<b>13</b>		<b>Aufwendungen für Sach- und Dienstleistungen</b>	<b>991.280,11</b>	<b>1.504.896,02</b>	<b>1.311.783,41</b>	<b>193.112,61</b>
6010100		Aufw. für Büromat. u. Drucks. d. Verw. u. ähnl.	20.833,62	34.232,43	11.866,86	22.365,57
6010110		Wahlausgaben	6.177,76	85.000,00	92.336,53	-7.336,53
6051000		Strom	15.029,89	19.500,00	13.362,37	6.137,63
6052000		Gas	6.308,71	15.000,00	10.673,41	4.326,59
6055000		Treibstoffe	11.225,84	16.100,00	14.539,80	1.560,20
6056000		Wasser	2.564,29	1.000,00	408,50	591,50
6056200		Löschwasserentnahme	0,00	91.000,00	102.866,59	-11.866,59
6057000		Abwasser	3.151,63	3.000,00	3.395,39	-395,39
6058000		Abfallbeseitigung	1.382,10	1.300,00	123,40	1.176,60
6070000		Aufw. für Berufskleidung, Arbeitsschutzmittel	49.134,47	47.900,00	42.978,15	4.921,85
6070010		Beschaffung und Unterhaltung Atemschutz	9.058,54	14.000,00	12.313,26	1.686,74

Jahresrechnung 2021

**Teilergebnishaushalt Produktbereich 02 Sicherheit und Ordnung**

Friedrichsdorf

Nr.	Konten	Bezeichnung	Ergebnis des Vorjahres 2020	Fortgeschriebener Ansatz des Haushaltsjahres 2021	Ergebnis des Haushaltsjahres 2021	Vergleich fortgeschr. Ansatz/ Ergebnis des Haushaltsjahres (Sp. 5 ./ Sp. 6)
6089000		Übriger sonstiger Materialaufwand	34.323,38	41.600,00	44.480,71	-2.880,71
6089100		Besch. u. Unterhaltung Geräte u. Ausrüstung Hausmeister	0,00	2.000,00	0,00	2.000,00
6131000		Aufw. Entsch. ehrenamtl. Tätige (sow. N. Hkto 678)	1.968,00	2.300,00	1.968,00	332,00
6132000		Aufwand für Leiharbeitskräfte	6.095,70	25.000,00	0,00	25.000,00
6139000		Sonstige weitere Fremdleistungen	68.471,28	98.000,00	53.412,99	44.587,01
6161000		Instandh. Gebäude, Außenanl. (Bauunterhaltung)	42.104,89	76.500,00	64.641,68	11.858,32
6161200		Kleine Bauunterhaltung	278,92	500,00	134,45	365,55
6161800		Notfallkonzeption Rathaus	1.629,93	14.494,10	5.311,26	9.182,84
6164000		Instandhaltung von Fahrzeugen	60.535,21	40.600,00	75.073,72	-34.473,72
6165900		Unterhaltung Sirenenanlagen	0,00	22.000,00	6.225,51	15.774,49
6166100		Wartungskosten Feuerlöscher	749,60	0,00	0,00	0,00
6173000		Fremdreinigung	232,30	1.000,00	392,30	607,70
6174000		Ausgaben für Ordnungsaufgaben aller Art	8.647,20	8.000,00	1.727,20	6.272,80
6175000		Verarbeitungsentgelt. f. Ausstellung von Pässen	97.727,66	123.894,49	126.223,41	-2.328,92
6179000		And. sonstige Aufwendungen für bezogene Leistungen	8.166,40	50.000,00	22.925,91	27.074,09
6180000		Skonti, Boni	-805,54	0,00	-777,39	777,39
6700200		Obdachlosenunterbringung	323.284,27	340.000,00	283.254,33	56.745,67
6710000		Leasing	7.422,44	20.000,00	14.782,44	5.217,56
6720000		Lizenzen und Konzessionen	13.118,37	22.670,00	23.049,69	-379,69
6771000		Aufw. für Sachverst., Rechtsanwälte u. Gerichtskos	6.070,00	7.950,00	5.950,00	2.000,00
6790000		Sonstige Aufw. f. d. Inanspruchn. v. Rechten u. Di	14.382,85	12.800,00	13.902,45	-1.102,45
6810000		Aufw. für Zeitungen u. Fachlit. d. Verwaltung	6.802,10	7.850,00	6.936,19	913,81
6820000		Porto und Versandkosten	6.207,01	11.830,00	42.311,97	-30.481,97
6831000		Datenübertragungskosten	64.076,06	90.260,00	71.196,96	19.063,04
6832000		Telefonkosten	15.214,88	15.655,00	14.808,82	846,18
6840000		Amtliche Bekanntmachungen	168,71	10.000,00	3.775,06	6.224,94
6850000		Reisekosten	137,58	500,00	483,17	16,83
6863000		Aufstellung von Wahltafeln	4.134,24	40.000,00	33.465,72	6.534,28
6869000		Sonst. Aufwendungen für Repräsentation	278,00	1.360,00	1.279,25	80,75
6880000		Aufw. Für Fort- und Weiterbildung	6.504,01	10.000,00	11.722,72	-1.722,72
6900100		Beiträge f. Gebäudebezogene Versicherungen	2.511,30	3.100,00	2.571,28	528,72
6900110		Vollversicherung PV-Anlage	56,83	100,00	161,20	-61,20
6901000		Kfz-Versicherungsbeiträge	18.990,23	20.600,00	19.140,20	1.459,80
6909000		Beiträge für sonstige Versicherungen	35.004,53	37.600,00	35.124,13	2.475,87
6910000		Beitr. Wirtschaftsverb. & Berufsvertr, sonst.	2.600,70	1.950,00	2.573,90	-623,90
6920000		Aufw. für Schadensersatzleistungen	0,00	2.500,00	0,00	2.500,00
6993000		Übrige sonstige betriebliche Aufwendungen	9.324,22	14.250,00	18.689,92	-4.439,92
<b>14</b>		<b>Abschreibungen</b>	<b>354.093,41</b>	<b>370.050,00</b>	<b>441.263,71</b>	<b>-71.213,71</b>
6615000		Abschr. aktivierte Investizw.,-zuschüsse u. -beitr	773,38	800,00	774,00	26,00
6620000		Abschr. Gebäude u. -eintr. , SachAnlag., InfrStrktV	128.818,91	120.500,00	128.280,00	-7.780,00
6630000		Abschr. auf techn. Anlagen u. Maschinen	12.852,75	15.000,00	19.131,85	-4.131,85
6642000		Abschr. auf Betriebsausstattung	44.792,70	35.950,00	54.130,60	-18.180,60
6643000		Abschr. auf Fuhrpark	115.656,97	149.400,00	162.746,48	-13.346,48
6645000		Abschr. auf Geschäftsausstattung	49.039,48	48.400,00	48.789,21	-389,21
6672000		Einzelwertberichtigung	1.007,18	0,00	24.281,59	-24.281,59
6674000		Einzelwertberichtigung befristete NS 11.2	1.152,04	0,00	3.129,98	-3.129,98
<b>15</b>		<b>Aufwendungen für Zuweisungen und Zuschüsse sowie besondere Finanzaufwendungen</b>	<b>133.597,88</b>	<b>122.560,00</b>	<b>98.148,74</b>	<b>24.411,26</b>
7124000		Zuw. für lfd. Zwecke an gesetzl. Sozialversicherun	0,00	3.000,00	0,00	3.000,00
7128920		Anerkennungsprämie	5.700,00	10.000,00	5.100,00	4.900,00
7128930		Führerschein Klasse C	0,00	6.500,00	8.553,80	-2.053,80

Jahresrechnung 2021

**Teilergebnishaushalt Produktbereich 02 Sicherheit und Ordnung**

Friedrichsdorf

Nr.	Konten	Bezeichnung	Ergebnis des Vorjahres 2020	Fortgeschriebener Ansatz des Haushaltsjahres 2021	Ergebnis des Haushaltsjahres 2021	Vergleich fortgeschr. Ansatz/ Ergebnis des Haushaltsjahres (Sp. 5 ./ Sp. 6)
7174100		Leistungen Bau- und Betriebshof	90.876,76	65.060,00	48.867,73	16.192,27
7177000		sonstige Erstattungen an private Unternehmen	37.021,12	38.000,00	35.627,21	2.372,79
<b>18</b>		<b>Sonstige ordentliche Aufwendungen</b>	<b>340,00</b>	<b>975,00</b>	<b>340,00</b>	<b>635,00</b>
7020000		Grundsteuer	0,00	625,00	0,00	625,00
7030000		Kfz-Steuer	340,00	350,00	340,00	10,00
<b>19</b>		<b>Summe der ordentlichen Aufwendungen (Nr. 11 bis 18)</b>	<b>2.493.801,42</b>	<b>3.141.731,02</b>	<b>2.940.601,64</b>	<b>201.129,38</b>
<b>20</b>		<b>Verwaltungsergebnis (Nr. 10 ./ Nr. 19)</b>	<b>1.654.532,09</b>	<b>2.159.096,02</b>	<b>2.137.189,85</b>	<b>21.906,17</b>
<b>24</b>		<b>Ordentliches Ergebnis (Verwaltungsergebnis und Finanzergebnis Nr. 20 und Nr. 23)</b>	<b>1.654.532,09</b>	<b>2.159.096,02</b>	<b>2.137.189,85</b>	<b>21.906,17</b>
<b>25</b>		<b>Außerordentliche Erträge</b>	<b>-6.674,24</b>	<b>0,00</b>	<b>-5.299,00</b>	<b>5.299,00</b>
5901000		Erträge aus Spenden Nachlässen und Schenkungen	-1.626,84	0,00	-300,00	300,00
5912000		Ertr. aus der Veräuß.v. Vermögensgegenst.üb.410 €	-4.899,00	0,00	-4.999,00	4.999,00
5990900		sonstige außerordentliche Erträge	-148,40	0,00	0,00	0,00
<b>26</b>		<b>Außerordentliche Aufwendungen</b>	<b>1.125,00</b>	<b>500,00</b>	<b>0,00</b>	<b>500,00</b>
7990100		Verwendung von Spenden	1.125,00	500,00	0,00	500,00
<b>27</b>		<b>Außerordentliches Ergebnis (Nr. 25 ./ Nr. 26)</b>	<b>-5.549,24</b>	<b>500,00</b>	<b>-5.299,00</b>	<b>5.799,00</b>
<b>28</b>		<b>Jahresergebnis vor internen Leistungsbeziehungen (ordentliches Ergebnis und außerordentliches Ergebnis Nr. 24 und Nr. 27)</b>	<b>1.648.982,85</b>	<b>2.159.596,02</b>	<b>2.131.890,85</b>	<b>27.705,17</b>
<b>30</b>		<b>Kosten der internen Leistungsbeziehungen</b>	<b>259.866,27</b>	<b>0,00</b>	<b>158.505,48</b>	<b>-158.505,48</b>
9103000		Aufwand Kalkulatorische Verzinsung	259.866,27	0,00	158.505,48	-158.505,48
<b>31</b>		<b>Ergebnis der internen Leistungsbeziehungen</b>	<b>259.866,27</b>	<b>0,00</b>	<b>158.505,48</b>	<b>-158.505,48</b>
<b>32</b>		<b>Jahresergebnis nach internen Leistungsbeziehungen</b>	<b>1.908.849,12</b>	<b>2.159.596,02</b>	<b>2.290.396,33</b>	<b>-130.800,31</b>

Jahresrechnung 2021

**Teilfinanzhaushalt Produktbereich 02 Sicherheit und Ordnung**

Friedrichsdorf

Nr.	Bezeichnung	Ergebnis des Vorjahres 2020	Fortgeschriebener Ansatz des HHJ 2021	Ergebnis des HHJ 2021	Vergl. fortgeschr. Ansatz ./Ergebnis HHJ 2021
	<b>Einzahlungen aus Investitionstätigkeit</b>				
20	+ Einz. aus Investitionszuweis. und -zuschüssen sowie aus Investitionsbeiträgen	0,00	0,00	4.232,84	-4.232,84
21	+ Einz. aus Abgängen von Vermögensgegenständen des Sachanlagevermögens und des immateriellen Anlagevermögens	4.900,00	0,00	5.000,00	-5.000,00
22	+ Einz. aus Abgängen von Vermögensgegenständen des Finanzanlagevermögens	0,00	0,00	0,00	0,00
	<b>Einzahlungen aus Finanzierungstätigkeit</b>				
31	+ Einz. aus der Aufnahme v. Krediten und wirtschaftlich vergleichbaren Vorgängen für Investitionen	0,00	0,00	0,00	0,00
	<b>Summe</b>	<b>4.900,00</b>	<b>0,00</b>	<b>9.232,84</b>	<b>-9.232,84</b>
	<b>Auszahlungen aus Investitionstätigkeit</b>				
24	- Ausz. für den Erwerb von Grundstücken und Gebäuden	-11.443,54	-60.000,00	0,00	-60.000,00
25	- Ausz. für Baumaßnahmen	-25.000,00	0,00	-44.986,25	44.986,25
26	- Ausz. für Investitionen in das sonstige Sachanlagevermögen und immaterielle Anlagevermögen davon: Ausz. aus gewährten Investitionszuweisungen und -zuschüssen	-339.276,75	-781.882,35	-569.325,54	-212.556,81
27	- Ausz. für Investitionen in das Finanzanlagevermögen	0,00	0,00	0,00	0,00
	<b>Auszahlungen aus Finanzierungstätigkeit</b>				
32	- Ausz. für die Tilgung von Krediten und wirtschaftlich vergleichbaren Vorgängen für Investitionen	0,00	0,00	0,00	0,00
	<b>Summe</b>	<b>-375.720,29</b>	<b>-841.882,35</b>	<b>-614.311,79</b>	<b>-227.570,56</b>
	<b>Saldo (Einzahlungen ./ Auszahlungen)</b>	<b>-370.820,29</b>	<b>-841.882,35</b>	<b>-605.078,95</b>	<b>-236.803,40</b>

## Jahresrechnung 2021

Teilergebnishaushalt Produktbereich 03 Schulträgeraufgaben						
Friedrichsdorf						
Nr.	Konten	Bezeichnung	Ergebnis des Vorjahres 2020	Fortgeschriebener Ansatz des Haushaltsjahres 2021	Ergebnis des Haushaltsjahres 2021	Vergleich fortgeschr. Ansatz/ Ergebnis des Haushaltsjahres (Sp. 5 ./ Sp. 6)
<b>07</b>		<b>Erträge aus Zuweisungen und Zuschüssen für lfd. Zwecke und allgemeine Umlagen</b>	<b>-8.100,00</b>	<b>-100,00</b>	<b>-900,00</b>	<b>800,00</b>
5420100		Zuweisungen für lfd Zwecke vom Bund	0,00	-50,00	0,00	-50,00
5428000		Zusch. für lfd Zwecke von übrigen Bereichen	-8.100,00	-50,00	-900,00	850,00
<b>10</b>		<b>Summe der ordentlichen Erträge (Nr. 1 bis 9)</b>	<b>-8.100,00</b>	<b>-100,00</b>	<b>-900,00</b>	<b>800,00</b>
<b>15</b>		<b>Aufwendungen für Zuweisungen und Zuschüsse sowie besondere Finanzaufwendungen</b>	<b>14.266,89</b>	<b>11.000,00</b>	<b>2.500,00</b>	<b>8.500,00</b>
7122000		Zuweisungen für laufende Zwecke an Gemeinden (GV)	2.500,00	4.500,00	2.500,00	2.000,00
7122110		Förderung Kooperationsprojekte	11.766,89	6.500,00	0,00	6.500,00
<b>19</b>		<b>Summe der ordentlichen Aufwendungen (Nr. 11 bis 18)</b>	<b>14.266,89</b>	<b>11.000,00</b>	<b>2.500,00</b>	<b>8.500,00</b>
<b>20</b>		<b>Verwaltungsergebnis (Nr. 10 ./ Nr. 19)</b>	<b>6.166,89</b>	<b>10.900,00</b>	<b>1.600,00</b>	<b>9.300,00</b>
<b>24</b>		<b>Ordentliches Ergebnis (Verwaltungsergebnis und Finanzergebnis Nr. 20 und Nr. 23)</b>	<b>6.166,89</b>	<b>10.900,00</b>	<b>1.600,00</b>	<b>9.300,00</b>
<b>28</b>		<b>Jahresergebnis vor Internen Leistungsbeziehungen (ordentliches Ergebnis und außerordentliches Ergebnis Nr. 24 und Nr. 27)</b>	<b>6.166,89</b>	<b>10.900,00</b>	<b>1.600,00</b>	<b>9.300,00</b>
<b>32</b>		<b>Jahresergebnis nach Internen Leistungsbeziehungen</b>	<b>6.166,89</b>	<b>10.900,00</b>	<b>1.600,00</b>	<b>9.300,00</b>

## Jahresrechnung 2021

Teilfinanzhaushalt Produktbereich 03 Schulträgeraufgaben					
Friedrichsdorf					
Nr.	Bezeichnung	Ergebnis des Vorjahres 2020	Fortgeschriebener Ansatz des HHJ 2021	Ergebnis des HHJ 2021	Vergl. fortgeschr. Ansatz ./Ergebnis HHJ 2021
	<b>Einzahlungen aus Investitionstätigkeit</b>				
20	+ Einz. aus Investitionszuweis. und -zuschüssen sowie aus Investitionsbeiträgen	0,00	0,00	0,00	0,00
21	+ Einz. aus Abgängen von Vermögensgegenständen des Sachanlagevermögens und des immateriellen Anlagevermögens	0,00	0,00	0,00	0,00
22	+ Einz. aus Abgängen von Vermögensgegenständen des Finanzanlagevermögens	0,00	0,00	0,00	0,00
	<b>Einzahlungen aus Finanzierungstätigkeit</b>				
31	+ Einz. aus der Aufnahme v. Krediten und wirtschaftlich vergleichbaren Vorgängen für Investitionen	0,00	0,00	0,00	0,00
	<b>Summe</b>	<b>0,00</b>	<b>0,00</b>	<b>0,00</b>	<b>0,00</b>
	<b>Auszahlungen aus Investitionstätigkeit</b>				
24	- Ausz. für den Erwerb von Grundstücken und Gebäuden	0,00	0,00	0,00	0,00
25	- Ausz. für Baumaßnahmen	0,00	0,00	0,00	0,00
26	- Ausz. für Investitionen in das sonstige Sachanlagevermögen und immaterielle Anlagevermögen davon: Ausz. aus gewährten Investitionszuweisungen und -zuschüssen	0,00	0,00	0,00	0,00
27	- Ausz. für Investitionen in das Finanzanlagevermögen	0,00	0,00	0,00	0,00
	<b>Auszahlungen aus Finanzierungstätigkeit</b>				
32	- Ausz. für die Tilgung von Krediten und wirtschaftlich vergleichbaren Vorgängen für Investitionen	0,00	0,00	0,00	0,00
	<b>Summe</b>	<b>0,00</b>	<b>0,00</b>	<b>0,00</b>	<b>0,00</b>
	<b>Saldo (Einzahlungen ./ Auszahlungen)</b>	<b>0,00</b>	<b>0,00</b>	<b>0,00</b>	<b>0,00</b>

Jahresrechnung 2021

**Teilergebnishaushalt Produktbereich 04 Kultur und Wissenschaft**

Friedrichsdorf

Nr.	Konten	Bezeichnung	Ergebnis des Vorjahres 2020	Fortgeschriebener Ansatz des Haushaltsjahres 2021	Ergebnis des Haushaltsjahres 2021	Vergleich fortgeschr. Ansatz/ Ergebnis des Haushaltsjahres (Sp. 5 ./- Sp. 6)
<b>01</b>	<b>50</b>	<b>Privatrechtliche Leistungsentgelte</b>	<b>-1.369,21</b>	<b>-12.150,00</b>	<b>-400,00</b>	<b>-11.750,00</b>
5003000		Umsatzerlöse aus Überlassung Gebäude und Räume	-450,00	-4.600,00	-150,00	-4.450,00
5005000		Umsatzerlöse aus d sonst Nutzung v Vermögen/ Recht	0,00	-1.500,00	-250,00	-1.250,00
5060300		Einnahmen aus Verkauf/ Sonstige Einnahmen	-869,21	-6.000,00	0,00	-6.000,00
5090000		Sonstige Umsatzerlöse	-50,00	-50,00	0,00	-50,00
<b>03</b>	<b>548-549</b>	<b>Kostenersatzleistungen und -erstattungen</b>	<b>-1.623,93</b>	<b>-8.100,00</b>	<b>-774,10</b>	<b>-7.325,90</b>
5488000		Kostenerstattungen von übrigen Bereichen	-1.623,93	-8.100,00	-774,10	-7.325,90
<b>07</b>		<b>Erträge aus Zuweisungen und Zuschüssen für lfd. Zwecke und allgemeine Umlagen</b>	<b>0,00</b>	<b>-27.750,00</b>	<b>-80.313,00</b>	<b>52.563,00</b>
5421000		Zuweisungen für lfd Zwecke vom Land	0,00	-27.600,00	-77.113,00	49.513,00
5428000		Zusch. für lfd Zwecke von übrigen Bereichen	0,00	-150,00	-3.200,00	3.050,00
<b>08</b>		<b>Erträge aus der Auflösung von Sonderposten aus Investitionszuweisungen,</b>	<b>-10.213,56</b>	<b>-9.500,00</b>	<b>-10.214,00</b>	<b>714,00</b>
5460100		Erträge Auflös SOPO Invest vom öffentl Bereich	-9.548,53	-8.800,00	-9.550,00	750,00
5461000		Erträge Auflös SOPO Invest nicht öffentl Bereich	-665,03	-700,00	-664,00	-36,00
<b>09</b>		<b>Sonstige ordentliche Erträge</b>	<b>-71.524,31</b>	<b>-130.600,00</b>	<b>-33.607,23</b>	<b>-96.992,77</b>
5300100		Nebenerlöse aus Vermietung und Verpachtung	-200,00	-4.000,00	0,00	-4.000,00
5303000		Nebenerlöse aus Veranstaltungen	-277,00	-8.100,00	0,00	-8.100,00
5303100		Eintrittsgelder (MwSt.-freie Veranstaltungen)	-21.905,46	-56.750,00	-9.343,00	-47.407,00
5303200		Eintrittsgelder (MwSt.-pflichtige Veranstaltungen)	-47.244,17	-60.000,00	-22.047,87	-37.952,13
5309900		Andere sonstige Nebenerlöse	-1.897,68	-1.250,00	-2.216,36	966,36
5309910		Erlöse Bücherflohmarkt	0,00	-500,00	0,00	-500,00
<b>10</b>		<b>Summe der ordentlichen Erträge (Nr. 1 bis 9)</b>	<b>-84.731,01</b>	<b>-188.100,00</b>	<b>-125.308,33</b>	<b>-62.791,67</b>
<b>11</b>		<b>Personalaufwendungen</b>	<b>572.088,43</b>	<b>671.100,00</b>	<b>493.540,64</b>	<b>177.559,36</b>
6201000		Entg. für geleist. Arbeitszeit (einschl. Zulagen)	475.779,05	558.000,00	409.720,17	148.279,83
6401000		AG-Anteil zur Sozialvers. Entgeltbereich	96.108,13	113.000,00	83.820,47	29.179,53
6491000		Beihilfen Entgeltbereich	0,00	100,00	0,00	100,00
6550000		Aufwendungen für Dienstjubiläen	201,25	0,00	0,00	0,00
<b>12</b>		<b>Versorgungsaufwendungen</b>	<b>42.210,29</b>	<b>80.400,00</b>	<b>32.177,11</b>	<b>48.222,89</b>
6451000		Auf. an Verso. kassen f tarifl. Beschäftigte	42.210,29	80.400,00	32.177,11	48.222,89
<b>13</b>		<b>Aufwendungen für Sach- und Dienstleistungen</b>	<b>215.951,87</b>	<b>901.613,36</b>	<b>280.473,98</b>	<b>621.139,38</b>
6010100		Aufw. für Büromat. u. Drucks. d. Verw. u. ähnl.	1.959,03	5.000,00	875,52	4.124,48
6010120		Aufwendungen für Büromaterial Stadtbücherei	4.905,63	8.000,00	6.149,27	1.850,73
6011100		Anschaffung von Medien	32.682,09	32.500,00	31.957,07	542,93
6012000		Warenankauf	0,00	100,00	0,00	100,00
6051000		Strom	6.117,83	13.050,00	6.387,12	6.662,88
6052000		Gas	6.691,58	9.700,00	4.477,46	5.222,54
6056000		Wasser	445,51	1.000,00	67,81	932,19
6057000		Abwasser	850,68	1.530,00	454,39	1.075,61
6058000		Abfallbeseitigung	664,20	1.500,00	664,20	835,80
6063000		Materialaufw. für Einrichtungen und Ausstattungen	470,72	10.529,28	436,37	10.092,91
6089000		Übriger sonstiger Materialaufwand	2.823,10	30.500,00	5.668,27	24.831,73
6089200		Einrichtung Museum	0,00	15.000,00	1.231,99	13.768,01
6139000		Sonstige weitere Fremdleistungen	1.999,60	12.000,00	2.577,62	9.422,38
6161000		Instandh. Gebäude, Außenanl. (Bauunterhaltung)	9.225,89	16.000,00	23.283,29	-7.283,29
6161110		Umbaumaßnahmen Stadtbücherei	7.854,00	332.146,00	24.808,62	307.337,38
6165000		Instandh. v. Sachanl. Gemeindebr., Infrastr.verm.	0,00	3.500,00	0,00	3.500,00
6165140		Pflege Philipp-Reis-Grab	0,00	500,00	495,73	4,27
6165150		Verschönerung Schalt- und Stromkästen	2.517,00	7.500,00	6.022,90	1.477,10
6166100		Wartungskosten Feuerlöscher	389,64	0,00	0,00	0,00

Jahresrechnung 2021

**Teilergebnishaushalt Produktbereich 04 Kultur und Wissenschaft**

Friedrichsdorf

Nr.	Konten	Bezeichnung	Ergebnis des Vorjahres 2020	Fortgeschriebener Ansatz des Haushaltsjahres 2021	Ergebnis des Haushaltsjahres 2021	Vergleich fortgeschr. Ansatz/ Ergebnis des Haushaltsjahres (Sp. 5 ./ Sp. 6)
6166200		Elektrogeräteprüfung nach BGV	297,25	2.800,00	1.291,50	1.508,50
6173000		Fremdreinigung	977,42	10.750,00	547,48	10.202,52
6179000		And. sonstige Aufwendungen für bezogene Leistungen	0,00	11.500,00	2.519,70	8.980,30
6180000		Skonti, Boni	-59,83	0,00	-2,60	2,60
6700300		Miete für Brand- und Einbruchanlage	3.046,29	2.650,00	928,20	1.721,80
6701000		Mieten, Pachten, Erbbauzinsen	6.840,00	61.490,00	6.270,00	55.220,00
6720000		Lizenzen und Konzessionen	0,00	10.970,00	11.118,65	-148,65
6730100		GEZ-Gebühren	198,71	240,00	209,88	30,12
6750000		Bankspesen / Kosten d. Geldverkehrs u.d. Kapitalbe	0,00	100,00	0,00	100,00
6751000		Gebühren ext. Kartenverkauf	0,00	250,00	0,00	250,00
6810000		Aufw. für Zeitungen u. Fachlit. d. Verwaltung	43,60	110,00	43,60	66,40
6820000		Porto und Versandkosten	1.182,36	6.425,00	492,30	5.932,70
6832000		Telefonkosten	4.414,00	5.070,00	4.958,19	111,81
6833000		Telefonanlage Rathaus	406,19	700,00	256,48	443,52
6850000		Reisekosten	82,91	2.250,00	68,80	2.181,20
6869100		Weihnachtsbäume	1.100,00	0,00	1.100,00	-1.100,00
6869200		Aufwendungen für Partnerschaften	360,00	15.300,00	360,00	14.940,00
6890100		Kulturelle Veranstaltungen (MwSt.-freie)	52.779,36	145.443,08	76.593,39	68.849,69
6890101		Sonderausstellungen	0,00	30.000,00	2.772,70	27.227,30
6890102		Museumspädagogik	0,00	12.000,00	2.972,00	9.028,00
6890200		Kulturelle Veranstaltungen (MwSt.-pflichtige)	60.046,88	71.250,00	38.279,89	32.970,11
6900100		Beiträge f. Gebäudebezogene Versicherungen	669,03	800,00	686,10	113,90
6901000		Kfz-Versicherungsbeiträge	66,97	100,00	66,97	33,03
6909000		Beiträge für sonstige Versicherungen	489,92	2.600,00	2.828,27	-228,27
6910000		Beitr. Wirtschaftsverb. & Berufsvertr, sonst.	3.023,28	3.100,00	3.028,08	71,92
6993000		Übrige sonstige betriebliche Aufwendungen	391,03	5.660,00	7.526,77	-1.866,77
<b>14</b>		<b>Abschreibungen</b>	<b>66.564,50</b>	<b>87.700,00</b>	<b>66.134,00</b>	<b>21.566,00</b>
6615000		Abschr. aktivierte Investizw.,-zuschüsse u. -beitr	31.009,05	43.600,00	29.922,00	13.678,00
6620000		Abschr. Gebäude u. -einr. , SachAnlag., InfrStrktV	2.517,23	1.800,00	3.799,00	-1.999,00
6642000		Abschr. auf Betriebsausstattung	13.148,70	20.900,00	13.100,00	7.800,00
6643000		Abschr. auf Fuhrpark	8.635,00	9.300,00	8.636,00	664,00
6645000		Abschr. auf Geschäftsausstattung	11.172,91	12.100,00	10.677,00	1.423,00
6674000		Einzelwertberichtigung befristete NS 11.2	81,61	0,00	0,00	0,00
<b>15</b>		<b>Aufwendungen für Zuweisungen und Zuschüsse sowie besondere Finanzaufwendungen</b>	<b>135.966,18</b>	<b>284.583,09</b>	<b>121.754,63</b>	<b>162.828,46</b>
7128000		Zuschüsse für laufende Zwecke an übrige Bereiche	131.208,26	212.733,09	108.450,36	104.282,73
7128002		Zuschuss Projekt "Ensemble Modern"	0,00	10.000,00	0,00	10.000,00
7128003		Zuschuss 800-Jahr-Feier Burgholzhausen	0,00	20.000,00	0,00	20.000,00
7128100		Philipp-Reis-Förderpreis	0,00	2.500,00	2.500,00	0,00
7128900		Zuschuss Limeserlebnispfad	0,00	1.000,00	0,00	1.000,00
7174100		Leistungen Bau- und Betriebshof	4.757,92	38.350,00	10.804,27	27.545,73
<b>18</b>		<b>Sonstige ordentliche Aufwendungen</b>	<b>457,58</b>	<b>450,00</b>	<b>457,58</b>	<b>-7,58</b>
7020000		Grundsteuer	361,58	350,00	361,58	-11,58
7030000		Kfz-Steuer	96,00	100,00	96,00	4,00
<b>19</b>		<b>Summe der ordentlichen Aufwendungen (Nr. 11 bis 18)</b>	<b>1.033.238,85</b>	<b>2.025.846,45</b>	<b>994.537,94</b>	<b>1.031.308,51</b>
<b>20</b>		<b>Verwaltungsergebnis (Nr. 10 ./ Nr. 19)</b>	<b>948.507,84</b>	<b>1.837.746,45</b>	<b>869.229,61</b>	<b>968.516,84</b>
<b>24</b>		<b>Ordentliches Ergebnis (Verwaltungsergebnis und Finanzergebnis Nr. 20 und Nr. 23)</b>	<b>948.507,84</b>	<b>1.837.746,45</b>	<b>869.229,61</b>	<b>968.516,84</b>
<b>25</b>		<b>Außerordentliche Erträge</b>	<b>-2.425,00</b>	<b>-10.200,00</b>	<b>-12.898,28</b>	<b>2.698,28</b>
5901000		Erträge aus Spenden Nachlässen und Schenkungen	-2.425,00	-7.700,00	-12.473,28	4.773,28
5901010		Erträge aus Spenden Nachl. u. Schenk. o. Budget	0,00	-2.500,00	0,00	-2.500,00

## Jahresrechnung 2021

### Teilergebnishaushalt Produktbereich 04 Kultur und Wissenschaft

Friedrichsdorf

Nr.	Konten	Bezeichnung	Ergebnis des Vorjahres 2020	Fortgeschriebener Ansatz des Haushaltsjahres 2021	Ergebnis des Haushaltsjahres 2021	Vergleich fortgeschr. Ansatz/ Ergebnis des Haushaltsjahres (Sp. 5 ./ Sp. 6)
5910000		Ertr. aus der Veräuß.von Grundst.,Gebäud.u.Anlagen	0,00	0,00	-425,00	425,00
<b>26</b>		<b>Außerordentliche Aufwendungen</b>	<b>0,00</b>	<b>29.485,23</b>	<b>0,00</b>	<b>29.485,23</b>
7990100		Verwendung von Spenden	0,00	26.985,23	0,00	26.985,23
7990110		Verwendung von Spenden o. Budget	0,00	2.500,00	0,00	2.500,00
<b>27</b>		<b>Außerordentliches Ergebnis (Nr. 25 ./ Nr. 26)</b>	<b>-2.425,00</b>	<b>19.285,23</b>	<b>-12.898,28</b>	<b>32.183,51</b>
<b>28</b>		<b>Jahresergebnis vor Internen Leistungsbeziehungen (ordentliches Ergebnis und außerordentliches Ergebnis Nr. 24 und Nr. 27)</b>	<b>946.082,84</b>	<b>1.857.031,68</b>	<b>856.331,33</b>	<b>1.000.700,35</b>
<b>30</b>		<b>Kosten der Internen Leistungsbeziehungen</b>	<b>28.579,24</b>	<b>0,00</b>	<b>15.150,59</b>	<b>-15.150,59</b>
9103000		Aufwand Kalkulatorische Verzinsung	28.579,24	0,00	15.150,59	-15.150,59
<b>31</b>		<b>Ergebnis der Internen Leistungsbeziehungen</b>	<b>28.579,24</b>	<b>0,00</b>	<b>15.150,59</b>	<b>-15.150,59</b>
<b>32</b>		<b>Jahresergebnis nach Internen Leistungsbeziehungen</b>	<b>974.662,08</b>	<b>1.857.031,68</b>	<b>871.481,92</b>	<b>985.549,76</b>

## Jahresrechnung 2021

<b>Teilfinanzhaushalt Produktbereich 04 Kultur und Wissenschaft</b>					
Friedrichsdorf					
Nr.	Bezeichnung	Ergebnis des Vorjahres 2020	Fortgeschriebener Ansatz des HHJ 2021	Ergebnis des HHJ 2021	Vergl. fortgeschr. Ansatz ./Ergebnis HHJ 2021
	<b>Einzahlungen aus Investitionstätigkeit</b>				
20	+ Einz. aus Investitionszuweis. und -zuschüssen sowie aus Investitionsbeiträgen	0,00	7.500,00	6.050,00	1.450,00
21	+ Einz. aus Abgängen von Vermögensgegenständen des Sachanlagevermögens und des immateriellen Anlagevermögens	0,00	0,00	414,00	-414,00
22	+ Einz. aus Abgängen von Vermögensgegenständen des Finanzanlagevermögens	0,00	0,00	0,00	0,00
	<b>Einzahlungen aus Finanzierungstätigkeit</b>				
31	+ Einz. aus der Aufnahme v. Krediten und wirtschaftlich vergleichbaren Vorgängen für Investitionen	0,00	0,00	0,00	0,00
	<b>Summe</b>	<b>0,00</b>	<b>7.500,00</b>	<b>6.464,00</b>	<b>1.036,00</b>
	<b>Auszahlungen aus Investitionstätigkeit</b>				
24	- Ausz. für den Erwerb von Grundstücken und Gebäuden	0,00	-40.725,22	0,00	-40.725,22
25	- Ausz. für Baumaßnahmen	-560.471,20	0,00	-42.793,75	42.793,75
26	- Ausz. für Investitionen in das sonstige Sachanlagevermögen und immaterielle Anlagevermögen	-30.000,00	-883.024,54	-25.000,00	-858.024,54
	davon: Ausz. aus gewährten Investitionszuweisungen und -zuschüssen	-30.000,00	-350.000,00	-25.000,00	-325.000,00
27	- Ausz. für Investitionen in das Finanzanlagevermögen	0,00	0,00	0,00	0,00
	<b>Auszahlungen aus Finanzierungstätigkeit</b>				
32	- Ausz. für die Tilgung von Krediten und wirtschaftlich vergleichbaren Vorgängen für Investitionen	0,00	0,00	0,00	0,00
	<b>Summe</b>	<b>-590.471,20</b>	<b>-923.749,76</b>	<b>-67.793,75</b>	<b>-855.956,01</b>
	<b>Saldo (Einzahlungen ./ Auszahlungen)</b>	<b>-590.471,20</b>	<b>-916.249,76</b>	<b>-61.329,75</b>	<b>-854.920,01</b>

Jahresrechnung 2021

**Teilergebnishaushalt Produktbereich 05 Soziale Leistungen**

Friedrichsdorf

Nr.	Konten	Bezeichnung	Ergebnis des Vorjahres 2020	Fortgeschriebener Ansatz des Haushaltsjahres 2021	Ergebnis des Haushaltsjahres 2021	Vergleich fortgeschr. Ansatz/ Ergebnis des Haushaltsjahres (Sp. 5 ./ Sp. 6)
<b>01</b>	<b>50</b>	<b>Privatrechtliche Leistungsentgelte</b>	<b>0,00</b>	<b>-50,00</b>	<b>0,00</b>	<b>-50,00</b>
5003000		Umsatzerlöse aus Überlassung Gebäude und Räume	0,00	-50,00	0,00	-50,00
<b>03</b>	<b>548-549</b>	<b>Kostenersatzleistungen und -erstattungen</b>	<b>-180.257,51</b>	<b>-150.000,00</b>	<b>-137.206,50</b>	<b>-12.793,50</b>
5492000		Kostenerstattung HTK	-180.257,51	-150.000,00	-137.206,50	-12.793,50
<b>07</b>		<b>Erträge aus Zuweisungen und Zuschüssen für lfd. Zwecke und allgemeine Umlagen</b>	<b>-9.626,57</b>	<b>-12.950,00</b>	<b>-10.200,00</b>	<b>-2.750,00</b>
5421900		Landesförderung "Sport und Flüchtlinge"	-8.689,57	-12.000,00	-9.000,00	-3.000,00
5422000		Zuweisungen f lfd Zwecke von Gemeinden,GemVerbände	-937,00	-950,00	-1.200,00	250,00
<b>09</b>		<b>Sonstige ordentliche Erträge</b>	<b>-936,78</b>	<b>-13.490,00</b>	<b>-177,78</b>	<b>-13.312,22</b>
5303000		Nebenerlöse aus Veranstaltungen	-570,00	-13.000,00	0,00	-13.000,00
5392000		Eigenbeteil. Wahlleistungen § 6a HBeihVO (Aktive)	0,00	-95,00	0,00	-95,00
5392001		Eigenbeteil. Wahlleistungen § 6a HBeihVO (VersEmp)	-366,78	-395,00	-177,78	-217,22
<b>10</b>		<b>Summe der ordentlichen Erträge (Nr. 1 bis 9)</b>	<b>-190.820,86</b>	<b>-176.490,00</b>	<b>-147.584,28</b>	<b>-28.905,72</b>
<b>11</b>		<b>Personalaufwendungen</b>	<b>370.751,48</b>	<b>355.100,00</b>	<b>376.539,54</b>	<b>-21.439,54</b>
6201000		Entg. für geleist. Arbeitszeit (einschl. Zulagen)	280.612,75	271.500,00	279.332,44	-7.832,44
6251010		Aufstockung Altersteilz. Pers.aufw. Beschäft.	234,34	0,00	0,00	0,00
6301000		Dienst-, Amtsbezüge einschl. tarifl. Zulagen	8.852,60	22.300,00	21.546,86	753,14
6401000		AG-Anteil zur Sozialvers. Entgeltbereich	58.778,11	54.500,00	60.272,40	-5.772,40
6490100		Beihilfen Bezügebereich	22.273,68	6.800,00	15.387,84	-8.587,84
<b>12</b>		<b>Versorgungsaufwendungen</b>	<b>47.314,47</b>	<b>55.600,00</b>	<b>42.290,52</b>	<b>13.309,48</b>
6450100		Aufw. an Versorgungskassen Beamte	22.804,80	32.000,00	20.607,73	11.392,27
6451000		Auf. an Verso. kassen f tarifl. Beschäftigte	24.509,67	23.600,00	21.682,79	1.917,21
<b>13</b>		<b>Aufwendungen für Sach- und Dienstleistungen</b>	<b>447.907,24</b>	<b>285.850,00</b>	<b>231.813,47</b>	<b>54.036,53</b>
6010100		Aufw. für Büromat. u. Drucks. d. Verw. u. ähnl.	3.104,06	6.135,00	2.317,85	3.817,15
6051000		Strom	1.168,97	2.100,00	2.421,39	-321,39
6052000		Gas	1.462,40	2.500,00	1.256,26	1.243,74
6058000		Abfallbeseitigung	300,02	650,00	309,00	341,00
6089000		Übriger sonstiger Materialaufwand	12.803,58	2.840,00	2.786,97	53,03
6131000		Aufw. Entsch. ehrenamtl. Tätige (sow. N. Hkto 678)	1.420,00	5.000,00	2.815,00	2.185,00
6161000		Instandh. Gebäude, Außenanl. (Bauunterhaltung)	164.965,27	2.000,00	4.071,79	-2.071,79
6161200		Kleine Bauunterhaltung	0,00	100,00	0,00	100,00
6166100		Wartungskosten Feuerlöscher	44,08	0,00	0,00	0,00
6166200		Elektrogeräteprüfung nach BGV	0,00	2.100,00	2.530,50	-430,50
6173000		Fremdreinigung	3.001,95	6.000,00	3.306,21	2.693,79
6180000		Skonti, Boni	0,00	0,00	-4,99	4,99
6701000		Mieten, Pachten, Erbbauzinsen	52.486,25	56.000,00	52.283,07	3.716,93
6701200		Mieten, Pachten Betreuung Asylbewerber	184.710,98	150.000,00	137.206,50	12.793,50
6810000		Aufw. für Zeitungen u. Fachlit. d. Verwaltung	48,00	800,00	119,95	680,05
6820000		Porto und Versandkosten	6.193,79	5.910,00	7.251,08	-1.341,08
6831000		Datenübertragungskosten	0,00	1.000,00	628,32	371,68
6832000		Telefonkosten	3.545,24	4.205,00	3.711,56	493,44
6850000		Reisekosten	315,77	1.350,00	164,07	1.185,93
6890110		Seniorenveranstaltungen und individuelle Betreuung	12.003,87	37.000,00	8.543,06	28.456,94
6900100		Beiträge f. Gebäudebezogene Versicherungen	93,49	100,00	95,88	4,12
6993000		Übrige sonstige betriebliche Aufwendungen	239,52	60,00	0,00	60,00
<b>14</b>		<b>Abschreibungen</b>	<b>4.820,57</b>	<b>2.400,00</b>	<b>3.833,40</b>	<b>-1.433,40</b>
6642000		Abschr. auf Betriebsausstattung	1.091,20	1.200,00	1.090,00	110,00
6645000		Abschr. auf Geschäftsausstattung	3.729,37	1.200,00	2.739,50	-1.539,50
6672000		Einzelwertberichtigung	0,00	0,00	3,90	-3,90

Jahresrechnung 2021

Teilergebnishaushalt Produktbereich 05 Soziale Leistungen

Friedrichsdorf

Nr.	Konten	Bezeichnung	Ergebnis des Vorjahres 2020	Fortgeschriebener Ansatz des Haushaltsjahres 2021	Ergebnis des Haushaltsjahres 2021	Vergleich fortgeschr. Ansatz/ Ergebnis des Haushaltsjahres (Sp. 5 ./ Sp. 6)
<b>15</b>		<b>Aufwendungen für Zuweisungen und Zuschüsse sowie besondere Finanzaufwendungen</b>	<b>104.313,94</b>	<b>60.100,00</b>	<b>38.632,64</b>	<b>21.467,36</b>
7128010		Zuschuss "Pro Familia"	6.300,00	6.300,00	6.300,00	0,00
7128020		Zuschuss Verein für Lebenshilfe	1.200,00	1.200,00	1.200,00	0,00
7128030		Zuschuss Verein Frdf. Bürgerselbsthilfe e.V.	1.000,00	1.000,00	1.000,00	0,00
7128050		Zuschuss an Selbsthilfegruppen	4.350,00	5.600,00	4.050,00	1.550,00
7128060		Zuschuss fambinis e.V.	67.729,57	0,00	0,00	0,00
7128070		Zuschuss Frauen helfen Frauen e.V.	11.812,34	12.000,00	11.916,76	83,24
7128080		Zuschuss Hospizdienst Friedrichsdorf e.V.	3.000,00	3.000,00	3.000,00	0,00
7174100		Leistungen Bau- und Betriebshof	4.908,78	17.000,00	4.543,05	12.456,95
7178100		Sonstige Erstattungen an übrige Bereiche (i.V.)	100,00	1.000,00	0,00	1.000,00
7178200		Praxisbezogene Altenarbeit	1.167,36	7.000,00	1.428,99	5.571,01
7178210		Ausgaben des Seniorenbeirates	2.745,89	6.000,00	5.193,84	806,16
<b>17</b>		<b>Transferaufwendungen</b>	<b>21.295,91</b>	<b>49.000,00</b>	<b>10.118,27</b>	<b>38.881,73</b>
7290200		Dankeschön-Fest für ehrenamtlich engagierte Bürger	0,00	5.000,00	199,97	4.800,03
7299000		Andere Aufwendungen für sonst.Leistung. an Dritte	12.079,04	29.000,00	3.082,56	25.917,44
7299020		Soziale Betreuung Asylbewerber	9.216,87	15.000,00	6.835,74	8.164,26
<b>19</b>		<b>Summe der ordentlichen Aufwendungen (Nr. 11 bis 18)</b>	<b>996.403,61</b>	<b>808.050,00</b>	<b>703.227,84</b>	<b>104.822,16</b>
<b>20</b>		<b>Verwaltungsergebnis (Nr. 10 ./ Nr. 19)</b>	<b>805.582,75</b>	<b>631.560,00</b>	<b>555.643,56</b>	<b>75.916,44</b>
<b>24</b>		<b>Ordentliches Ergebnis (Verwaltungsergebnis und Finanzergebnis Nr. 20 und Nr. 23)</b>	<b>805.582,75</b>	<b>631.560,00</b>	<b>555.643,56</b>	<b>75.916,44</b>
<b>25</b>		<b>Außerordentliche Erträge</b>	<b>-25.150,00</b>	<b>-5.080,00</b>	<b>-22.750,00</b>	<b>17.670,00</b>
5901000		Erträge aus Spenden Nachlässen und Schenkungen	-25.150,00	-5.080,00	-22.750,00	17.670,00
<b>26</b>		<b>Außerordentliche Aufwendungen</b>	<b>16.434,02</b>	<b>15.150,01</b>	<b>23.688,12</b>	<b>-8.538,11</b>
7990100		Verwendung von Spenden	16.434,02	15.150,01	23.688,12	-8.538,11
<b>27</b>		<b>Außerordentliches Ergebnis (Nr. 25 ./ Nr. 26)</b>	<b>-8.715,98</b>	<b>10.070,01</b>	<b>938,12</b>	<b>9.131,89</b>
<b>28</b>		<b>Jahresergebnis vor internen Leistungsbeziehungen (ordentliches Ergebnis und außerordentliches Ergebnis Nr. 24 und Nr. 27)</b>	<b>796.866,77</b>	<b>641.630,01</b>	<b>556.581,68</b>	<b>85.048,33</b>
<b>30</b>		<b>Kosten der internen Leistungsbeziehungen</b>	<b>4.308,95</b>	<b>0,00</b>	<b>3.877,11</b>	<b>-3.877,11</b>
9103000		Aufwand Kalkulatorische Verzinsung	4.308,95	0,00	3.877,11	-3.877,11
<b>31</b>		<b>Ergebnis der internen Leistungsbeziehungen</b>	<b>4.308,95</b>	<b>0,00</b>	<b>3.877,11</b>	<b>-3.877,11</b>
<b>32</b>		<b>Jahresergebnis nach internen Leistungsbeziehungen</b>	<b>801.175,72</b>	<b>641.630,01</b>	<b>560.458,79</b>	<b>81.171,22</b>

## Jahresrechnung 2021

Teilfinanzhaushalt Produktbereich 05 Soziale Leistungen					
Friedrichsdorf					
Nr.	Bezeichnung	Ergebnis des Vorjahres 2020	Fortgeschriebener Ansatz des HHJ 2021	Ergebnis des HHJ 2021	Vergl. fortgeschr. Ansatz ./Ergebnis HHJ 2021
	<b>Einzahlungen aus Investitionstätigkeit</b>				
20	+ Einz. aus Investitionszuweis. und -zuschüssen sowie aus Investitionsbeiträgen	0,00	0,00	0,00	0,00
21	+ Einz. aus Abgängen von Vermögensgegenständen des Sachanlagevermögens und des immateriellen Anlagevermögens	0,00	0,00	0,00	0,00
22	+ Einz. aus Abgängen von Vermögensgegenständen des Finanzanlagevermögens	0,00	0,00	0,00	0,00
	<b>Einzahlungen aus Finanzierungstätigkeit</b>				
31	+ Einz. aus der Aufnahme v. Krediten und wirtschaftlich vergleichbaren Vorgängen für Investitionen	0,00	0,00	0,00	0,00
	<b>Summe</b>	<b>0,00</b>	<b>0,00</b>	<b>0,00</b>	<b>0,00</b>
	<b>Auszahlungen aus Investitionstätigkeit</b>				
24	- Ausz. für den Erwerb von Grundstücken und Gebäuden	0,00	0,00	0,00	0,00
25	- Ausz. für Baumaßnahmen	0,00	0,00	0,00	0,00
26	- Ausz. für Investitionen in das sonstige Sachanlagevermögen und immaterielle Anlagevermögen davon: Ausz. aus gewährten Investitionszuweisungen und -zuschüssen	-6.672,90	-11.327,10	-6.494,50	-4.832,60
27	- Ausz. für Investitionen in das Finanzanlagevermögen	0,00	0,00	0,00	0,00
	<b>Auszahlungen aus Finanzierungstätigkeit</b>				
32	- Ausz. für die Tilgung von Krediten und wirtschaftlich vergleichbaren Vorgängen für Investitionen	0,00	0,00	0,00	0,00
	<b>Summe</b>	<b>-6.672,90</b>	<b>-11.327,10</b>	<b>-6.494,50</b>	<b>-4.832,60</b>
	<b>Saldo (Einzahlungen ./ Auszahlungen)</b>	<b>-6.672,90</b>	<b>-11.327,10</b>	<b>-6.494,50</b>	<b>-4.832,60</b>

# Jahresrechnung 2021

Teilergebnishaushalt Produktbereich 06 Kinder-, Jugend- und Familienhilfe						
Friedrichsdorf						
Nr.	Konten	Bezeichnung	Ergebnis des Vorjahres 2020	Fortgeschriebener Ansatz des Haushaltsjahres 2021	Ergebnis des Haushaltsjahres 2021	Vergleich fortgeschr. Ansatz/ Ergebnis des Haushaltsjahres (Sp. 5 ./ Sp. 6)
<b>02</b>	<b>51</b>	<b>Öffentlich-rechtliche Leistungsentgelte</b>	<b>-1.466.281,49</b>	<b>-2.039.400,00</b>	<b>-1.648.014,79</b>	<b>-391.385,21</b>
5110000		öffentlich rechtliche Benutzungsgebühren	-790.662,89	-1.129.000,00	-847.825,29	-281.174,71
5110100		Elternbeiträge Mittagstisch	-466.818,34	-619.500,00	-545.968,40	-73.531,60
5110110		Elternbeiträge	-193.778,26	-265.000,00	-230.603,10	-34.396,90
5110130		Elternbeiträge Musikalische Früherziehung	-15.022,00	-25.900,00	-23.618,00	-2.282,00
<b>03</b>	<b>548-549</b>	<b>Kostensersatzleistungen und -erstattungen</b>	<b>-40.007,99</b>	<b>-200.000,00</b>	<b>-288.416,91</b>	<b>88.416,91</b>
5482000		Kostenerstattungen von Gemeinden/GV	-32.366,75	-70.000,00	-191.945,76	121.945,76
5482100		Kostenerst. Stadt Bad Homburg für VzF Taunus e.V.	0,00	-125.000,00	-14.773,13	-110.226,87
5487000		Kostenerstattungen von priv. Unternehmen	-5.947,65	-2.750,00	-79.847,96	77.097,96
5487100		Einspeisevergütung PV-Anlage	-1.693,59	-2.250,00	-1.850,06	-399,94
<b>07</b>		<b>Erträge aus Zuweisungen und Zuschüssen für lfd. Zwecke und allgemeine Umlagen</b>	<b>-3.105.895,84</b>	<b>-3.065.450,00</b>	<b>-3.455.075,43</b>	<b>389.625,43</b>
5410301		Zuweisungen des Landes für Elternbeitragsausfälle	0,00	0,00	-411.637,75	411.637,75
5421000		Zuweisungen für lfd Zwecke vom Land	-8.839,90	0,00	-147.702,10	147.702,10
5421100		Zuschuss f. Personal- u. Sachkosten Sprachförd.	-28.057,00	-8.500,00	-30.813,00	22.313,00
5421110		Landesförderung § 32 Abs. 2 HKJGB	-1.156.600,00	-935.000,00	-784.900,00	-150.100,00
5421111		Landesförderung § 32 Abs. 2 a HKJGB	0,00	-256.600,00	-199.700,00	-56.900,00
5421120		Landesförderung Fambinis	-30.530,00	-30.000,00	-30.700,00	700,00
5421140		Förderung Freistellung Kostenbeitrag	-1.328.621,87	-1.317.000,00	-1.334.370,67	17.370,67
5421200		Landesförderung § 32 Abs. 3 HKJGB	-192.000,00	-192.000,00	-212.950,00	20.950,00
5421300		Zuschuss "Offensive für Kinderbetreuung"	-39.060,00	-39.250,00	-39.060,00	-190,00
5421400		Landesförderung § 32 Abs. 4 HKJGB	-104.300,00	-105.500,00	-84.500,00	-21.000,00
5421500		Landesförderung § 32 Abs. 5 HKJGB	-56.280,00	-21.600,00	-33.720,00	12.120,00
5422100		Zuschuss LWV Maßnahmepauschale Integrationsplätze	-161.607,07	-160.000,00	-145.021,91	-14.978,09
<b>08</b>		<b>Erträge aus der Auflösung von Sonderposten aus Investitionszuweisungen,</b>	<b>-55.505,92</b>	<b>-86.900,00</b>	<b>-55.621,00</b>	<b>-31.279,00</b>
5460099		Erträge Auflösung SOPO Sonderinvest. (Tilg. Land)	-21.726,73	-46.900,00	-21.726,00	-25.174,00
5460100		Erträge Auflös SOPO Invest vom öffentl Bereich	-32.965,12	-39.400,00	-32.963,00	-6.437,00
5461000		Erträge Auflös SOPO Invest nicht öffentl Bereich	-814,07	-600,00	-932,00	332,00
<b>09</b>		<b>Sonstige ordentliche Erträge</b>	<b>-11.252,47</b>	<b>-40.300,00</b>	<b>-22.098,87</b>	<b>-18.201,13</b>
5303000		Nebenerlöse aus Veranstaltungen	-10.930,30	-39.810,00	-21.792,75	-18.017,25
5303001		Nebenerlöse aus Veranstaltungen Jugendparlament	0,00	-50,00	0,00	-50,00
5392000		Eigenbeteil. Wahlleistungen § 6a HBeihVO (Aktive)	-8,55	-155,00	-11,40	-143,60
5392001		Eigenbeteil. Wahlleistungen § 6a HBeihVO (VersEmp)	-313,62	-285,00	-294,72	9,72
<b>10</b>		<b>Summe der ordentlichen Erträge (Nr. 1 bis 9)</b>	<b>-4.678.943,71</b>	<b>-5.432.050,00</b>	<b>-5.469.227,00</b>	<b>37.177,00</b>
<b>11</b>		<b>Personalaufwendungen</b>	<b>7.871.147,35</b>	<b>8.592.600,00</b>	<b>8.056.875,00</b>	<b>535.725,00</b>
6201000		Entg. für geleist. Arbeitszeit (einschl. Zulagen)	6.385.452,23	6.966.800,00	6.540.672,47	426.127,53
6201001		Leistungsentgelt Beschäftigte	-538,62	0,00	0,00	0,00
6251010		Aufstockung Altersteilz. Pers.aufw. Beschäft.	20.999,63	0,00	24.793,81	-24.793,81
6290000		sonstige Aufwendungen mit Entgeltcharakter	124.347,67	134.400,00	201.229,05	-66.829,05
6301000		Dienst-, Amtsbezüge einschl. tarifl. Zulagen	16.549,66	36.700,00	35.604,26	1.095,74
6401000		AG-Anteil zur Sozialvers. Entgeltbereich	1.312.553,44	1.437.200,00	1.242.761,10	194.438,90
6490100		Beihilfen Bezügebereich	7.310,43	11.200,00	3.982,48	7.217,52
6491000		Beihilfen Entgeltbereich	0,00	500,00	0,00	500,00
6550000		Aufwendungen für Dienstjubiläen	850,00	0,00	2.505,00	-2.505,00
6590000		Übrige sonstige Personalaufwendungen	3.622,91	5.800,00	5.326,83	473,17
<b>12</b>		<b>Versorgungsaufwendungen</b>	<b>555.809,18</b>	<b>621.200,00</b>	<b>529.105,10</b>	<b>92.094,90</b>
6450100		Aufw. an Versorgungskassen Beamte	21.110,28	34.500,00	33.554,74	945,26
6451000		Auf. an Verso. kassen f tarifl. Beschäftigte	534.698,90	586.700,00	495.550,36	91.149,64
<b>13</b>		<b>Aufwendungen für Sach- und Dienstleistungen</b>	<b>1.346.443,14</b>	<b>1.886.434,99</b>	<b>1.600.056,14</b>	<b>286.378,85</b>

## Jahresrechnung 2021

Teilergebnishaushalt Produktbereich 06 Kinder-, Jugend- und Familienhilfe						
Friedrichsdorf						
Nr.	Konten	Bezeichnung	Ergebnis des Vorjahres 2020	Fortgeschriebener Ansatz des Haushaltsjahres 2021	Ergebnis des Haushaltsjahres 2021	Vergleich fortgeschr. Ansatz/ Ergebnis des Haushaltsjahres (Sp. 5 ./ Sp. 6)
6010100		Aufw. für Büromat. u. Drucks. d. Verw. u. ähnl.	13.783,02	105.073,99	16.343,82	88.730,17
6010200		Schutzmaßnahmen Kinderbetreuung	39,90	0,00	59.139,57	-59.139,57
6030210		Kinderpflegemittel	15.432,60	14.000,00	15.287,76	-1.287,76
6051000		Strom	22.976,16	43.550,00	37.044,95	6.505,05
6052000		Gas	29.965,09	48.000,00	39.371,41	8.628,59
6055000		Treibstoffe	0,00	1.300,00	324,27	975,73
6056000		Wasser	10.693,54	11.300,00	8.335,48	2.964,52
6057000		Abwasser	13.176,11	12.250,00	10.876,38	1.373,62
6058000		Abfallbeseitigung	12.154,19	14.500,00	13.136,81	1.363,19
6082000		Beschäftigungsmaterial	38.700,35	46.400,00	53.465,98	-7.065,98
6089000		Übriger sonstiger Materialaufwand	52.678,85	23.500,00	51.965,90	-28.465,90
6100100		Aufwendungen für Mittagstisch	369.074,21	619.500,00	456.246,70	163.253,30
6100200		Aufwendungen Musikalische Früherziehung	25.774,00	25.900,00	23.646,00	2.254,00
6139000		Sonstige weitere Fremdleistungen	18.000,00	18.000,00	18.000,00	0,00
6139100		Sprachförderung für Kinder	50.325,00	30.000,00	42.060,00	-12.060,00
6161000		Instandh. Gebäude, Außenanl. (Bauunterhaltung)	164.471,97	243.000,00	202.827,65	40.172,35
6161200		Kleine Bauunterhaltung	22.001,24	36.800,00	20.671,50	16.128,50
6161500		Baumpflegearbeiten Kataster	1.871,01	15.000,00	19.121,87	-4.121,87
6164000		Instandhaltung von Fahrzeugen	877,01	3.000,00	475,19	2.524,81
6165000		Instandh. v. Sachanl. Gemeindebr., Infrastr.verm.	79.332,58	85.000,00	74.942,90	10.057,10
6166100		Wartungskosten Feuerlöscher	1.176,24	0,00	0,00	0,00
6166200		Elektrogeräteprüfung nach BGV	6.822,00	13.350,00	9.385,08	3.964,92
6173000		Fremdreinigung	262.013,70	258.800,00	294.769,58	-35.969,58
6180000		Skonti, Boni	-1.950,19	0,00	-2.188,52	2.188,52
6701000		Mieten, Pachten, Erbbauzinsen	25.195,60	14.596,00	9.678,26	4.917,74
6720000		Lizenzen und Konzessionen	0,00	5.930,00	3.570,00	2.360,00
6730100		GEZ-Gebühren	909,48	1.280,00	909,48	370,52
6779100		Kosten der städtischen Jugendarbeit	11.384,16	26.200,00	6.932,42	19.267,58
6810000		Aufw. für Zeitungen u. Fachlit. d. Verwaltung	4.526,11	6.050,00	3.588,41	2.461,59
6820000		Porto und Versandkosten	4.891,76	4.580,00	4.850,25	-270,25
6831200		Softwarepflege webKITA und eKITA	1.092,75	11.000,00	2.058,14	8.941,86
6832000		Telefonkosten	9.007,74	11.970,00	9.893,66	2.076,34
6833000		Telefonanlage Rathaus	1.367,34	2.275,00	980,97	1.294,03
6840000		Amtliche Bekanntmachungen	14.618,57	15.000,00	16.736,96	-1.736,96
6850000		Reisekosten	2.204,11	9.400,00	800,52	8.599,48
6861200		Jugendbeirat Friedrichsdorf	1.981,45	6.500,00	4.028,73	2.471,27
6880000		Aufw. Für Fort- und Weiterbildung	21.423,03	64.000,00	21.426,50	42.573,50
6890000		Sonstige Aufwendungen für Kommunikation	320,86	3.350,00	439,52	2.910,48
6900100		Beiträge f. Gebäudebezogene Versicherungen	6.470,52	7.400,00	6.605,55	794,45
6900110		Vollversicherung PV-Anlage	171,08	400,00	244,39	155,61
6901000		Kfz-Versicherungsbeiträge	1.012,57	1.100,00	1.645,29	-545,29
6909000		Beiträge für sonstige Versicherungen	16.828,24	19.730,00	16.412,53	3.317,47
6920000		Aufw. für Schadensersatzleistungen	0,00	2.750,00	9.664,76	-6.914,76
6993000		Übrige sonstige betriebliche Aufwendungen	13.649,19	4.700,00	14.339,52	-9.639,52
<b>14</b>		<b>Abschreibungen</b>	<b>419.848,48</b>	<b>501.550,00</b>	<b>439.703,31</b>	<b>61.846,69</b>
6615000		Abschr. aktivierte Investizw.,-zuschüsse u. -beitr	18.261,26	19.700,00	18.260,00	1.440,00
6620000		Abschr. Gebäude u. -eintr., SachAnlag., InfrStrktV	322.491,64	397.600,00	338.013,53	59.586,47
6642000		Abschr. auf Betriebsausstattung	66.401,60	75.150,00	70.228,49	4.921,51
6643000		Abschr. auf Fuhrpark	5.537,91	1.500,00	5.537,00	-4.037,00
6645000		Abschr. auf Geschäftsausstattung	6.244,37	7.600,00	7.197,11	402,89
6672000		Einzelwertberichtigung	723,90	0,00	467,18	-467,18

Jahresrechnung 2021

Teilergebnishaushalt Produktbereich 06 Kinder-, Jugend- und Familienhilfe

Friedrichsdorf

Nr.	Konten	Bezeichnung	Ergebnis des Vorjahres 2020	Fortgeschriebener Ansatz des Haushaltsjahres 2021	Ergebnis des Haushaltsjahres 2021	Vergleich fortgeschr. Ansatz/ Ergebnis des Haushaltsjahres (Sp. 5 ./ Sp. 6)
6674000		Einzelwertberichtigung befristete NS 11.2	187,80	0,00	0,00	0,00
<b>15</b>		<b>Aufwendungen für Zuweisungen und Zuschüsse sowie besondere Finanzaufwendungen</b>	<b>2.786.844,32</b>	<b>3.578.174,00</b>	<b>2.873.103,93</b>	<b>705.070,07</b>
7122000		Zuweisungen für laufende Zwecke an Gemeinden (GV)	184.551,85	241.000,00	216.881,71	24.118,29
7128000		Zuschüsse für laufende Zwecke an übrige Bereiche	38.575,93	46.500,00	31.273,74	15.226,26
7128060		Zuschuss fambinis e.V.	0,00	72.875,00	68.690,00	4.185,00
7128130		Zuschuss VzF Taunus e.V.	0,00	515.495,00	60.126,34	455.368,66
7128400		Zuschuss Waldkindergarten Friedrichsdorf e.V.	129.595,00	140.000,00	133.155,00	6.845,00
7128500		Zuwendung an Ev. Kindergarten Friedrichsdorf	473.792,00	497.504,00	406.480,89	91.023,11
7128700		Zuschuss Waldwichtel Friedrichsdorf	550.733,21	530.000,00	519.293,03	10.706,97
7129100		Zuwendungen an Ev. Kindergarten Köppern	714.426,00	715.000,00	555.622,30	159.377,70
7129200		Zuschuss Kita Öko-Siedlung	330.703,39	400.000,00	561.627,12	-161.627,12
7128910		Zuschuss Betreuungszentrum Hardtwaldschule	157.968,79	260.000,00	137.275,61	122.724,39
7174100		Leistungen Bau- und Betriebshof	206.498,15	159.800,00	182.678,19	-22.878,19
<b>17</b>		<b>Transferaufwendungen</b>	<b>35.494,66</b>	<b>83.370,00</b>	<b>61.178,14</b>	<b>22.191,86</b>
7250100		Jugendhilfeleist. natürl.Pers. außerhalb Einricht.	35.494,66	76.370,00	56.639,73	19.730,27
7290300		Weltkindertag	0,00	7.000,00	4.538,41	2.461,59
<b>18</b>		<b>Sonstige ordentliche Aufwendungen</b>	<b>240,00</b>	<b>1.540,00</b>	<b>240,00</b>	<b>1.300,00</b>
7020000		Grundsteuer	0,00	890,00	0,00	890,00
7030000		Kfz-Steuer	240,00	650,00	240,00	410,00
<b>19</b>		<b>Summe der ordentlichen Aufwendungen (Nr. 11 bis 18)</b>	<b>13.015.827,13</b>	<b>15.264.868,99</b>	<b>13.560.261,62</b>	<b>1.704.607,37</b>
<b>20</b>		<b>Verwaltungsergebnis (Nr. 10 ./ Nr. 19)</b>	<b>8.336.883,42</b>	<b>9.832.818,99</b>	<b>8.091.034,62</b>	<b>1.741.784,37</b>
<b>24</b>		<b>Ordentliches Ergebnis (Verwaltungsergebnis und Finanzergebnis Nr. 20 und Nr. 23)</b>	<b>8.336.883,42</b>	<b>9.832.818,99</b>	<b>8.091.034,62</b>	<b>1.741.784,37</b>
<b>25</b>		<b>Außerordentliche Erträge</b>	<b>-17.981,56</b>	<b>-100,00</b>	<b>-14.389,24</b>	<b>14.289,24</b>
5901000		Erträge aus Spenden Nachlässen und Schenkungen	-17.981,56	-100,00	-14.389,24	14.289,24
<b>26</b>		<b>Außerordentliche Aufwendungen</b>	<b>4.869,01</b>	<b>26.093,06</b>	<b>0,00</b>	<b>26.093,06</b>
7990100		Verwendung von Spenden	4.869,01	26.093,06	0,00	26.093,06
<b>27</b>		<b>Außerordentliches Ergebnis (Nr. 25 ./ Nr. 26)</b>	<b>-13.112,55</b>	<b>25.993,06</b>	<b>-14.389,24</b>	<b>40.382,30</b>
<b>28</b>		<b>Jahresergebnis vor internen Leistungsbeziehungen (ordentliches Ergebnis und außerordentliches Ergebnis Nr. 24 und Nr. 27)</b>	<b>8.323.770,87</b>	<b>9.858.812,05</b>	<b>8.076.645,38</b>	<b>1.782.166,67</b>
<b>30</b>		<b>Kosten der internen Leistungsbeziehungen</b>	<b>525.621,39</b>	<b>0,00</b>	<b>331.772,34</b>	<b>-331.772,34</b>
9103000		Aufwand kalkulatorische Verzinsung	525.621,39	0,00	331.772,34	-331.772,34
<b>31</b>		<b>Ergebnis der internen Leistungsbeziehungen</b>	<b>525.621,39</b>	<b>0,00</b>	<b>331.772,34</b>	<b>-331.772,34</b>
<b>32</b>		<b>Jahresergebnis nach internen Leistungsbeziehungen</b>	<b>8.849.392,26</b>	<b>9.858.812,05</b>	<b>8.408.417,72</b>	<b>1.450.394,33</b>

Jahresrechnung 2021

Teilfinanzhaushalt Produktbereich 06 Kinder-, Jugend- und Familienhilfe					
Friedrichsdorf					
Nr.	Bezeichnung	Ergebnis des Vorjahres 2020	Fortgeschriebener Ansatz des HHJ 2021	Ergebnis des HHJ 2021	Vergl. fortgeschr. Ansatz ./Ergebnis HHJ 2021
	<b>Einzahlungen aus Investitionstätigkeit</b>				
20	+ Einz. aus Investitionszuweis. und -zuschüssen sowie aus Investitionsbeiträgen	0,00	0,00	2.280,00	-2.280,00
21	+ Einz. aus Abgängen von Vermögensgegenständen des Sachanlagevermögens und des immateriellen Anlagevermögens	0,00	0,00	0,00	0,00
22	+ Einz. aus Abgängen von Vermögensgegenständen des Finanzanlagevermögens	0,00	0,00	0,00	0,00
	<b>Einzahlungen aus Finanzierungstätigkeit</b>				
31	+ Einz. aus der Aufnahme v. Krediten und wirtschaftlich vergleichbaren Vorgängen für Investitionen	0,00	0,00	0,00	0,00
	<b>Summe</b>	<b>0,00</b>	<b>0,00</b>	<b>2.280,00</b>	<b>-2.280,00</b>
	<b>Auszahlungen aus Investitionstätigkeit</b>				
24	- Ausz. für den Erwerb von Grundstücken und Gebäuden	-116.826,48	-2.439.264,03	-10.627,18	-2.428.636,85
25	- Ausz. für Baumaßnahmen	-771.500,82	0,00	-825.234,05	825.234,05
26	- Ausz. für Investitionen in das sonstige Sachanlagevermögen und immaterielle Anlagevermögen davon: Ausz. aus gewährten Investitionszuweisungen und -zuschüssen	-93.552,11	-449.697,01	-138.783,49	-310.913,52
27	- Ausz. für Investitionen in das Finanzanlagevermögen	0,00	0,00	0,00	0,00
	<b>Auszahlungen aus Finanzierungstätigkeit</b>				
32	- Ausz. für die Tilgung von Krediten und wirtschaftlich vergleichbaren Vorgängen für Investitionen	0,00	0,00	0,00	0,00
	<b>Summe</b>	<b>-981.879,41</b>	<b>-2.888.961,04</b>	<b>-974.644,72</b>	<b>-1.914.316,32</b>
	<b>Saldo (Einzahlungen ./ Auszahlungen)</b>	<b>-981.879,41</b>	<b>-2.888.961,04</b>	<b>-972.364,72</b>	<b>-1.916.596,32</b>

Jahresrechnung 2021

Teilfinanzhaushalt Produktbereich 07 Gesundheitsdienste					
Friedrichsdorf					
Nr.	Bezeichnung	Ergebnis des Vorjahres 2020	Fortgeschriebener Ansatz des HHJ 2021	Ergebnis des HHJ 2021	Vergl. fortgeschr. Ansatz ./Ergebnis HHJ 2021
	<b>Einzahlungen aus Investitionstätigkeit</b>				
20	+ Einz. aus Investitionszuweis. und -zuschüssen sowie aus Investitionsbeiträgen	0,00	0,00	0,00	0,00
21	+ Einz. aus Abgängen von Vermögensgegenständen des Sachanlagevermögens und des immateriellen Anlagevermögens	0,00	0,00	0,00	0,00
22	+ Einz. aus Abgängen von Vermögensgegenständen des Finanzanlagevermögens	0,00	0,00	0,00	0,00
	<b>Einzahlungen aus Finanzierungstätigkeit</b>				
31	+ Einz. aus der Aufnahme v. Krediten und wirtschaftlich vergleichbaren Vorgängen für Investitionen	0,00	0,00	0,00	0,00
	<b>Summe</b>	<b>0,00</b>	<b>0,00</b>	<b>0,00</b>	<b>0,00</b>
	<b>Auszahlungen aus Investitionstätigkeit</b>				
24	- Ausz. für den Erwerb von Grundstücken und Gebäuden	0,00	0,00	0,00	0,00
25	- Ausz. für Baumaßnahmen	0,00	0,00	0,00	0,00
26	- Ausz. für Investitionen in das sonstige Sachanlagevermögen und immaterielle Anlagevermögen davon: Ausz. aus gewährten Investitionszuweisungen und -zuschüssen	0,00	0,00	0,00	0,00
27	- Ausz. für Investitionen in das Finanzanlagevermögen	0,00	0,00	0,00	0,00
	<b>Auszahlungen aus Finanzierungstätigkeit</b>				
32	- Ausz. für die Tilgung von Krediten und wirtschaftlich vergleichbaren Vorgängen für Investitionen	0,00	0,00	0,00	0,00
	<b>Summe</b>	<b>0,00</b>	<b>0,00</b>	<b>0,00</b>	<b>0,00</b>
	<b>Saldo (Einzahlungen ./ Auszahlungen)</b>	<b>0,00</b>	<b>0,00</b>	<b>0,00</b>	<b>0,00</b>

## Jahresrechnung 2021

Teilergebnishaushalt Produktbereich 08 Sportförderung						
Friedrichsdorf						
Nr.	Konten	Bezeichnung	Ergebnis des Vorjahres 2020	Fortgeschriebener Ansatz des Haushaltsjahres 2021	Ergebnis des Haushaltsjahres 2021	Vergleich fortgeschr. Ansatz/ Ergebnis des Haushaltsjahres (Sp. 5 ./ Sp. 6)
<b>01</b>	<b>50</b>	<b>Privatrechtliche Leistungsentgelte</b>	<b>-9.905,52</b>	<b>-76.000,00</b>	<b>-9.305,52</b>	<b>-66.694,48</b>
5003000		Umsatzerlöse aus Überlassung Gebäude und Räume	0,00	-6.000,00	0,00	-6.000,00
5005000		Umsatzerlöse aus d sonst Nutzung v Vermögen/ Recht	-9.905,52	-70.000,00	-9.305,52	-60.694,48
<b>02</b>	<b>51</b>	<b>Öffentlich-rechtliche Leistungsentgelte</b>	<b>-61.450,10</b>	<b>-160.000,00</b>	<b>-103.116,90</b>	<b>-56.883,10</b>
5110000		öffentlich rechtliche Benutzungsgebühren	-61.450,10	-160.000,00	-103.116,90	-56.883,10
<b>03</b>	<b>548-549</b>	<b>Kostensersatzleistungen und -erstattungen</b>	<b>-2.652,81</b>	<b>-4.500,00</b>	<b>-8.315,03</b>	<b>3.815,03</b>
5487000		Kostenerstattungen von priv. Unternehmen	-2.652,81	-3.000,00	-8.107,76	5.107,76
5487500		Kostenerstattung Platzpflege u. ä.	0,00	-1.000,00	-207,27	-792,73
5488500	55	Kostenerstattungen Bauunterhaltung	0,00	-500,00	0,00	-500,00
<b>07</b>		<b>Erträge aus Zuweisungen und Zuschüssen für lfd. Zwecke und allgemeine Umlagen</b>	<b>0,00</b>	<b>-63.250,00</b>	<b>0,00</b>	<b>-63.250,00</b>
5420100		Zuweisungen für lfd Zwecke vom Bund	0,00	-50,00	0,00	-50,00
5421000		Zuweisungen für lfd Zwecke vom Land	0,00	-63.200,00	0,00	-63.200,00
<b>08</b>		<b>Erträge aus der Auflösung von Sonderposten aus Investitionszuweisungen,</b>	<b>-4.985,36</b>	<b>-5.500,00</b>	<b>-4.986,00</b>	<b>-514,00</b>
5460100		Erträge Auflös SOPO Invest vom öffentl Bereich	-2.289,46	-2.600,00	-2.289,00	-311,00
5461000		Erträge Auflös SOPO Invest nicht öffentl Bereich	-1.758,13	-1.900,00	-1.760,00	-140,00
5469000		Erträge Auflösung von sonst SOPO aus Investitionen	-937,77	-1.000,00	-937,00	-63,00
<b>09</b>		<b>Sonstige ordentliche Erträge</b>	<b>-3.337,11</b>	<b>-9.850,00</b>	<b>-7.290,97</b>	<b>-2.559,03</b>
5303000		Nebenerlöse aus Veranstaltungen	0,00	-100,00	0,00	-100,00
5309900		Andere sonstige Nebenerlöse	0,00	-1.750,00	0,00	-1.750,00
5309930		Erlöse Nutzung Duschen	0,00	-500,00	0,00	-500,00
5391000	644-646	Steuererstattungen	-3.337,11	-7.500,00	-7.290,97	-209,03
<b>10</b>		<b>Summe der ordentlichen Erträge (Nr. 1 bis 9)</b>	<b>-82.330,90</b>	<b>-319.100,00</b>	<b>-133.014,42</b>	<b>-186.085,58</b>
<b>11</b>		<b>Personalaufwendungen</b>	<b>409.988,83</b>	<b>534.700,00</b>	<b>517.451,70</b>	<b>17.248,30</b>
6201000		Entg. für geleist. Arbeitszeit (einschl. Zulagen)	343.005,68	444.400,00	438.557,05	5.842,95
6401000		AG-Anteil zur Sozialvers. Entgeltbereich	66.931,15	90.100,00	78.881,65	11.218,35
6491000		Beihilfen Entgeltbereich	0,00	150,00	0,00	150,00
6590000		Übrige sonstige Personalaufwendungen	52,00	50,00	13,00	37,00
<b>12</b>		<b>Versorgungsaufwendungen</b>	<b>27.452,65</b>	<b>38.300,00</b>	<b>30.821,11</b>	<b>7.478,89</b>
6451000		Auf. an Verso. kassen f tarifl. Beschäftigte	27.452,65	38.300,00	30.821,11	7.478,89
<b>13</b>		<b>Aufwendungen für Sach- und Dienstleistungen</b>	<b>427.696,63</b>	<b>662.940,00</b>	<b>443.927,70</b>	<b>219.012,30</b>
6010100		Aufw. für Büromat. u. Drucks. d. Verw. u. ähnl.	606,55	3.120,00	1.272,82	1.847,18
6051000		Strom	39.342,95	62.500,00	45.054,18	17.445,82
6052000		Gas	29.092,58	66.500,00	52.378,61	14.121,39
6055000		Treibstoffe	1.262,90	2.000,00	2.249,83	-249,83
6056000		Wasser	31.670,10	58.700,00	28.303,13	30.396,87
6057000		Abwasser	30.949,99	61.500,00	28.428,71	33.071,29
6058000		Abfallbeseitigung	3.165,67	8.455,00	7.639,02	815,98
6070000		Aufw. für Berufskleidung, Arbeitsschutzmittel	2.537,53	5.000,00	4.731,42	268,58
6089000		Übriger sonstiger Materialaufwand	9.365,97	10.500,00	9.651,87	848,13
6132000		Aufwand für Leiharbeitskräfte	11.881,50	22.500,00	24.580,35	-2.080,35
6161000		Instandh. Gebäude, Außenanl. (Bauunterhaltung)	34.076,46	27.000,00	34.513,67	-7.513,67
6161400		Instandh. Gebäude, Außenanl. (Freibad)	98.508,81	211.000,00	67.016,66	143.983,34
6161500		Baumpflegearbeiten Kataster	1.439,33	2.100,00	1.530,82	569,18
6162000		Instandh. von techn. Anlagen in Betriebsbauten	29.876,56	20.000,00	26.878,98	-6.878,98
6164000		Instandhaltung von Fahrzeugen	1.010,71	1.500,00	5.971,96	-4.471,96
6165000		Instandh. v. Sachanl. Gemeingeb., Infrastr.verm.	58.084,90	64.500,00	55.569,00	8.931,00
6166100		Wartungskosten Feuerlöscher	532,48	0,00	0,00	0,00
6166200		Elektrogeräteprüfung nach BGV	2.139,00	2.050,00	2.050,00	0,00

Jahresrechnung 2021

**Teilergebnishaushalt Produktbereich 08 Sportförderung**

Friedrichsdorf

Nr.	Konten	Bezeichnung	Ergebnis des Vorjahres 2020	Fortgeschriebener Ansatz des Haushaltsjahres 2021	Ergebnis des Haushaltsjahres 2021	Vergleich fortgeschr. Ansatz/ Ergebnis des Haushaltsjahres (Sp. 5 ./ Sp. 6)
6166300		Wartung Chlorgaswarngerät	562,38	2.000,00	322,38	1.677,62
6166400		Wartung Schaltschrank Badewassertechnik	0,00	1.100,00	0,00	1.100,00
6171130	77	Geldtransporte Freibad	0,00	2.500,00	0,00	2.500,00
6173000		Fremdreinigung	12.767,64	8.000,00	6.651,48	1.348,52
6180000		Skonti, Boni	-1.280,59	0,00	-685,91	685,91
6730100		GEZ-Gebühren	151,58	180,00	198,22	-18,22
6750000		Bankspesen / Kosten d. Geldverkehrs u.d. Kapitalbe	0,00	100,00	25,00	75,00
6751000		Gebühren ext. Kartenverkauf	14.681,45	500,00	20.878,43	-20.378,43
6772000		Aufw. für Steuerberatung & Wirtschaftsprüfung	1.010,00	750,00	0,00	750,00
6810000		Aufw. für Zeitungen u. Fachlit. d. Verwaltung	975,96	50,00	91,61	-41,61
6820000		Porto und Versandkosten	355,32	695,00	130,39	564,61
6832000		Telefonkosten	2.097,22	2.670,00	2.699,29	-29,29
6833000		Telefonanlage Rathaus	104,12	200,00	103,96	96,04
6850000		Reisekosten	78,89	1.100,00	262,50	837,50
6890120		Veranstaltungen im Freibad	298,81	4.000,00	621,69	3.378,31
6900100		Beiträge f. Gebäudebezogene Versicherungen	4.400,00	4.680,00	4.512,26	167,74
6900110		Vollversicherung PV-Anlage	27,63	40,00	39,46	0,54
6901000		Kfz-Versicherungsbeiträge	1.686,08	1.900,00	1.686,08	213,92
6920000		Aufw. für Schadensersatzleistungen	4.236,15	3.000,00	4.936,15	-1.936,15
6993000		Übrige sonstige betriebliche Aufwendungen	0,00	550,00	3.633,68	-3.083,68
<b>14</b>		<b>Abschreibungen</b>	<b>737.445,89</b>	<b>796.850,00</b>	<b>814.938,62</b>	<b>-18.088,62</b>
6615000		Abschr. aktivierte Investizw.,-zuschüsse u. -beitr	258.408,06	278.300,00	264.054,00	14.246,00
6620000		Abschr. Gebäude u. -inr. , SachAnlag., InfrStrktV	446.926,23	484.100,00	515.127,14	-31.027,14
6630000		Abschr. auf techn. Anlagen u. Maschinen	673,46	1.400,00	481,00	919,00
6642000		Abschr. auf Betriebsausstattung	21.641,79	22.550,00	25.836,48	-3.286,48
6643000		Abschr. auf Fuhrpark	5.667,62	5.900,00	4.894,00	1.006,00
6645000		Abschr. auf Geschäftsausstattung	4.128,73	4.600,00	4.546,00	54,00
<b>15</b>		<b>Aufwendungen für Zuweisungen und Zuschüsse sowie besondere Finanzaufwendungen</b>	<b>300.989,54</b>	<b>368.126,92</b>	<b>288.189,35</b>	<b>79.937,57</b>
7122100		Betriebskostenanteil Turnhalle PRS	0,00	60.000,00	0,00	60.000,00
7128000		Zuschüsse für laufende Zwecke an übrige Bereiche	206.254,24	194.520,00	179.545,51	14.974,49
7128110		Zuschuss SV Seulberg	27.100,00	54.106,92	54.059,80	47,12
7174100		Leistungen Bau- und Betriebshof	67.635,30	59.500,00	54.584,04	4.915,96
<b>18</b>		<b>Sonstige ordentliche Aufwendungen</b>	<b>451,10</b>	<b>485,00</b>	<b>451,10</b>	<b>33,90</b>
7020000		Grundsteuer	103,10	105,00	103,10	1,90
7030000		Kfz-Steuer	348,00	380,00	348,00	32,00
<b>19</b>		<b>Summe der ordentlichen Aufwendungen (Nr. 11 bis 18)</b>	<b>1.904.024,64</b>	<b>2.401.401,92</b>	<b>2.095.779,58</b>	<b>305.622,34</b>
<b>20</b>		<b>Verwaltungsergebnis (Nr. 10 ./ Nr. 19)</b>	<b>1.821.693,74</b>	<b>2.082.301,92</b>	<b>1.962.765,16</b>	<b>119.536,76</b>
<b>24</b>		<b>Ordentliches Ergebnis (Verwaltungsergebnis und Finanzergebnis Nr. 20 und Nr. 23)</b>	<b>1.821.693,74</b>	<b>2.082.301,92</b>	<b>1.962.765,16</b>	<b>119.536,76</b>
<b>28</b>		<b>Jahresergebnis vor internen Leistungsbeziehungen (ordentliches Ergebnis und außerordentliches Ergebnis Nr. 24 und Nr. 27)</b>	<b>1.821.693,74</b>	<b>2.082.301,92</b>	<b>1.962.765,16</b>	<b>119.536,76</b>
<b>30</b>		<b>Kosten der internen Leistungsbeziehungen</b>	<b>1.132.648,84</b>	<b>0,00</b>	<b>584.783,96</b>	<b>-584.783,96</b>
9103000		Aufwand Kalkulatorische Verzinsung	1.132.648,84	0,00	584.783,96	-584.783,96
<b>31</b>		<b>Ergebnis der internen Leistungsbeziehungen</b>	<b>1.132.648,84</b>	<b>0,00</b>	<b>584.783,96</b>	<b>-584.783,96</b>
<b>32</b>		<b>Jahresergebnis nach internen Leistungsbeziehungen</b>	<b>2.954.342,58</b>	<b>2.082.301,92</b>	<b>2.547.549,12</b>	<b>-465.247,20</b>

## Jahresrechnung 2021

<b>Teilfinanzhaushalt Produktbereich 08 Sportförderung</b>					
Friedrichsdorf					
Nr.	Bezeichnung	Ergebnis des Vorjahres 2020	Fortgeschriebener Ansatz des HHJ 2021	Ergebnis des HHJ 2021	Vergl. fortgeschr. Ansatz ./Ergebnis HHJ 2021
	<b>Einzahlungen aus Investitionstätigkeit</b>				
20	+ Einz. aus Investitionszuweis. und -zuschüssen sowie aus Investitionsbeiträgen	0,00	0,00	0,00	0,00
21	+ Einz. aus Abgängen von Vermögensgegenständen des Sachanlagevermögens und des immateriellen Anlagevermögens	0,00	0,00	0,00	0,00
22	+ Einz. aus Abgängen von Vermögensgegenständen des Finanzanlagevermögens	0,00	0,00	0,00	0,00
	<b>Einzahlungen aus Finanzierungstätigkeit</b>				
31	+ Einz. aus der Aufnahme v. Krediten und wirtschaftlich vergleichbaren Vorgängen für Investitionen	0,00	0,00	0,00	0,00
	<b>Summe</b>	<b>0,00</b>	<b>0,00</b>	<b>0,00</b>	<b>0,00</b>
	<b>Auszahlungen aus Investitionstätigkeit</b>				
24	- Ausz. für den Erwerb von Grundstücken und Gebäuden	0,00	-1.785.000,00	-838,03	-1.784.161,97
25	- Ausz. für Baumaßnahmen	-180.197,21	0,00	-607.165,94	607.165,94
26	- Ausz. für Investitionen in das sonstige Sachanlagevermögen und immaterielle Anlagevermögen	-38.693,13	-480.060,22	-232.038,98	-248.021,24
	davon: Ausz. aus gewährten Investitionszuweisungen und -zuschüssen	-5.675,00	-375.000,00	-184.850,00	-190.150,00
27	- Ausz. für Investitionen in das Finanzanlagevermögen	0,00	0,00	0,00	0,00
	<b>Auszahlungen aus Finanzierungstätigkeit</b>				
32	- Ausz. für die Tilgung von Krediten und wirtschaftlich vergleichbaren Vorgängen für Investitionen	0,00	0,00	0,00	0,00
	<b>Summe</b>	<b>-218.890,34</b>	<b>-2.265.060,22</b>	<b>-840.042,95</b>	<b>-1.425.017,27</b>
	<b>Saldo (Einzahlungen ./Auszahlungen)</b>	<b>-218.890,34</b>	<b>-2.265.060,22</b>	<b>-840.042,95</b>	<b>-1.425.017,27</b>

Jahresrechnung 2021

**Teilergebnishaushalt Produktbereich 09 Räumliche Planung und Entwicklung, Geoinformation**

Friedrichsdorf

Nr.	Konten	Bezeichnung	Ergebnis des Vorjahres 2020	Fortgeschriebener Ansatz des Haushaltsjahres 2021	Ergebnis des Haushaltsjahres 2021	Vergleich fortgeschr. Ansatz/ Ergebnis des Haushaltsjahres (Sp. 5 ./ Sp. 6)
<b>02</b>	<b>51</b>	<b>Öffentlich-rechtliche Leistungsentgelte</b>	<b>-4.986,35</b>	<b>-6.000,00</b>	<b>-4.161,55</b>	<b>-1.838,45</b>
5101100		Erstattungen gem. Verwaltungskostensatzung	-4.986,35	-6.000,00	-4.161,55	-1.838,45
<b>07</b>		<b>Erträge aus Zuweisungen und Zuschüssen für lfd. Zwecke und allgemeine Umlagen</b>	<b>0,00</b>	<b>-70.520,00</b>	<b>0,00</b>	<b>-70.520,00</b>
5420100		Zuweisungen für lfd Zwecke vom Bund	0,00	-35.260,00	0,00	-35.260,00
5421000		Zuweisungen für lfd Zwecke vom Land	0,00	-35.260,00	0,00	-35.260,00
<b>08</b>		<b>Erträge aus der Auflösung von Sonderposten aus Investitionszuweisungen,</b>	<b>-1.695,25</b>	<b>-2.100,00</b>	<b>-1.692,00</b>	<b>-408,00</b>
5460100		Erträge Auflös SOPO Invest vom öffentl Bereich	-1.695,25	-2.100,00	-1.692,00	-408,00
<b>09</b>		<b>Sonstige ordentliche Erträge</b>	<b>-498,85</b>	<b>-485,00</b>	<b>-498,84</b>	<b>13,84</b>
5392000		Eigenbeteil. Wahlleistungen § 6a HBeihVO (Aktive)	-158,76	-155,00	-158,76	3,76
5392001		Eigenbeteil. Wahlleistungen § 6a HBeihVO (VersEmp)	-340,09	-330,00	-340,08	10,08
<b>10</b>		<b>Summe der ordentlichen Erträge (Nr. 1 bis 9)</b>	<b>-7.180,45</b>	<b>-79.105,00</b>	<b>-6.352,39</b>	<b>-72.752,61</b>
<b>11</b>		<b>Personalaufwendungen</b>	<b>405.746,25</b>	<b>442.300,00</b>	<b>432.267,47</b>	<b>10.032,53</b>
6201000		Entg. für geleist. Arbeitszeit (einschl. Zulagen)	264.859,84	295.700,00	287.227,97	8.472,03
6301000		Dienst-, Amtsbezüge einschl. tarifl. Zulagen	57.279,52	58.100,00	58.230,24	-130,24
6401000		AG-Anteil zur Sozialvers. Entgeltbereich	52.959,18	58.500,00	59.088,69	-588,69
6490100		Beihilfen Bezügebereich	30.647,71	30.000,00	27.720,57	2.279,43
<b>12</b>		<b>Versorgungsaufwendungen</b>	<b>68.559,52</b>	<b>73.200,00</b>	<b>69.322,50</b>	<b>3.877,50</b>
6450100		Aufw. an Versorgungskassen Beamte	45.581,90	47.500,00	46.692,44	807,56
6451000		Auf. an Verso. kassen f tarifl. Beschäftigte	22.977,62	25.700,00	22.630,06	3.069,94
<b>13</b>		<b>Aufwendungen für Sach- und Dienstleistungen</b>	<b>130.923,22</b>	<b>386.110,00</b>	<b>127.615,84</b>	<b>258.494,16</b>
6010100		Aufw. für Büromat. u. Drucks. d. Verw. u. ähnl.	2.253,38	2.350,00	1.894,93	455,07
6070000		Aufw. für Berufskleidung, Arbeitsschutzmittel	0,00	500,00	0,00	500,00
6120000		Entwickl.-, Versuchs- und Konstr.Arbeit durch 3.	0,00	25.000,00	6.698,80	18.301,20
6165000		Instandh. v. Sachanl. Gemeingebr., Infrastr.verm.	0,00	500,00	0,00	500,00
6180000		Skonti, Boni	0,00	0,00	-6,55	6,55
6720000		Lizenzen und Konzessionen	0,00	28.960,00	4.117,40	24.842,60
6720100		Digitale Grundrisskarten (ALK)	11.902,32	15.620,00	12.114,87	3.505,13
6771000		Aufw. für Sachverst., Rechtsanwälte u. Gerichtskos	9.199,02	9.000,00	2.355,27	6.644,73
6779000		Aufw. für andere Beratungsleistungen	104.756,31	300.000,00	98.286,40	201.713,60
6810000		Aufw. für Zeitungen u. Fachlit. d. Verwaltung	1.037,21	1.200,00	727,00	473,00
6820000		Porto und Versandkosten	517,48	730,00	203,32	526,68
6832000		Telefonkosten	1.161,73	1.650,00	1.141,58	508,42
6850000		Reisekosten	28,80	500,00	15,85	484,15
6901000		Kfz-Versicherungsbeiträge	66,97	100,00	66,97	33,03
<b>14</b>		<b>Abschreibungen</b>	<b>2.519,89</b>	<b>3.400,00</b>	<b>13,00</b>	<b>3.387,00</b>
6615000		Abschr. aktivierte Investzuw.,-zuschüsse u. -beitr	2.499,89	3.400,00	13,00	3.387,00
6672000		Einzelwertberichtigung	20,00	0,00	0,00	0,00
<b>15</b>		<b>Aufwendungen für Zuweisungen und Zuschüsse sowie besondere Finanzaufwendungen</b>	<b>1.233,99</b>	<b>5.600,00</b>	<b>9.651,24</b>	<b>-4.051,24</b>
7174100		Leistungen Bau- und Betriebshof	1.233,99	5.600,00	9.651,24	-4.051,24
<b>18</b>		<b>Sonstige ordentliche Aufwendungen</b>	<b>52,00</b>	<b>60,00</b>	<b>52,00</b>	<b>8,00</b>
7030000		Kfz-Steuer	52,00	60,00	52,00	8,00
<b>19</b>		<b>Summe der ordentlichen Aufwendungen (Nr. 11 bis 18)</b>	<b>609.034,87</b>	<b>910.670,00</b>	<b>638.922,05</b>	<b>271.747,95</b>
<b>20</b>		<b>Verwaltungsergebnis (Nr. 10 ./ Nr. 19)</b>	<b>601.854,42</b>	<b>831.565,00</b>	<b>632.569,66</b>	<b>198.995,34</b>
<b>24</b>		<b>Ordentliches Ergebnis (Verwaltungsergebnis und Finanzergebnis Nr. 20 und Nr. 23)</b>	<b>601.854,42</b>	<b>831.565,00</b>	<b>632.569,66</b>	<b>198.995,34</b>
<b>28</b>		<b>Jahresergebnis vor internen Leistungsbeziehungen (ordentliches Ergebnis und außerordentliches Ergebnis Nr. 24 und Nr. 27)</b>	<b>601.854,42</b>	<b>831.565,00</b>	<b>632.569,66</b>	<b>198.995,34</b>

## Jahresrechnung 2021

### Teilergebnishaushalt Produktbereich 09 Räumliche Planung und Entwicklung, Geoinformation

Friedrichsdorf

Nr.	Konten	Bezeichnung	Ergebnis des Vorjahres 2020	Fortgeschriebener Ansatz des Haushaltsjahres 2021	Ergebnis des Haushaltsjahres 2021	Vergleich fortgeschr. Ansatz/ Ergebnis des Haushaltsjahres (Sp. 5 ./ Sp. 6)
<b>30</b>		<b>Kosten der Internen Leistungsbeziehungen</b>	<b>226,46</b>	<b>0,00</b>	<b>0,20</b>	<b>-0,20</b>
9103000		Aufwand Kalkulatorische Verzinsung	226,46	0,00	0,20	-0,20
<b>31</b>		<b>Ergebnis der Internen Leistungsbeziehungen</b>	<b>226,46</b>	<b>0,00</b>	<b>0,20</b>	<b>-0,20</b>
<b>32</b>		<b>Jahresergebnis nach Internen Leistungsbeziehungen</b>	<b>602.080,88</b>	<b>831.565,00</b>	<b>632.569,86</b>	<b>198.995,14</b>

Jahresrechnung 2021

Teilfinanzhaushalt Produktbereich 09 Räumliche Planung und Entwicklung, Geoinformation					
Friedrichsdorf					
Nr.	Bezeichnung	Ergebnis des Vorjahres 2020	Fortgeschriebener Ansatz des HHJ 2021	Ergebnis des HHJ 2021	Vergl. fortgeschr. Ansatz ./Ergebnis HHJ 2021
	<b>Einzahlungen aus Investitionstätigkeit</b>				
20	+ Einz. aus Investitionszuweis. und -zuschüssen sowie aus Investitionsbeiträgen	0,00	0,00	0,00	0,00
21	+ Einz. aus Abgängen von Vermögensgegenständen des Sachanlagevermögens und des immateriellen Anlagevermögens	0,00	0,00	5.630,66	-5.630,66
22	+ Einz. aus Abgängen von Vermögensgegenständen des Finanzanlagevermögens	0,00	0,00	0,00	0,00
	<b>Einzahlungen aus Finanzierungstätigkeit</b>				
31	+ Einz. aus der Aufnahme v. Krediten und wirtschaftlich vergleichbaren Vorgängen für Investitionen	0,00	0,00	0,00	0,00
	<b>Summe</b>	<b>0,00</b>	<b>0,00</b>	<b>5.630,66</b>	<b>-5.630,66</b>
	<b>Auszahlungen aus Investitionstätigkeit</b>				
24	- Ausz. für den Erwerb von Grundstücken und Gebäuden	0,00	0,00	0,00	0,00
25	- Ausz. für Baumaßnahmen	0,00	0,00	0,00	0,00
26	- Ausz. für Investitionen in das sonstige Sachanlagevermögen und immaterielle Anlagevermögen davon: Ausz. aus gewährten Investitionszuweisungen und -zuschüssen	0,00	0,00	0,00	0,00
27	- Ausz. für Investitionen in das Finanzanlagevermögen	0,00	0,00	0,00	0,00
	<b>Auszahlungen aus Finanzierungstätigkeit</b>				
32	- Ausz. für die Tilgung von Krediten und wirtschaftlich vergleichbaren Vorgängen für Investitionen	0,00	0,00	0,00	0,00
	<b>Summe</b>	<b>0,00</b>	<b>0,00</b>	<b>0,00</b>	<b>0,00</b>
	<b>Saldo (Einzahlungen ./ Auszahlungen)</b>	<b>0,00</b>	<b>0,00</b>	<b>5.630,66</b>	<b>-5.630,66</b>

## Jahresrechnung 2021

Teilergebnishaushalt Produktbereich 10 Bauen und Wohnen						
Friedrichsdorf						
Nr.	Konten	Bezeichnung	Ergebnis des Vorjahres 2020	Fortgeschriebener Ansatz des Haushaltsjahres 2021	Ergebnis des Haushaltsjahres 2021	Vergleich fortgeschr. Ansatz/ Ergebnis des Haushaltsjahres (Sp. 5 ./ Sp. 6)
<b>01</b>	<b>50</b>	<b>Privatrechtliche Leistungsentgelte</b>	<b>-1.032.911,91</b>	<b>-1.027.000,00</b>	<b>-1.024.428,34</b>	<b>-2.571,66</b>
5003000		Umsatzerlöse aus Überlassung Gebäude und Räume	-1.006.175,34	-1.000.000,00	-1.001.618,77	1.618,77
5005000		Umsatzerlöse aus d sonst Nutzung v Vermögen/ Recht	-26.736,57	-27.000,00	-22.809,57	-4.190,43
<b>03</b>	<b>548-549</b>	<b>Kostenersatzleistungen und -erstattungen</b>	<b>-26.705,25</b>	<b>-71.340,00</b>	<b>-37.752,37</b>	<b>-33.587,63</b>
5484100		Erstattungen des Eigenbetriebes	-3.877,78	-48.800,00	-23.956,08	-24.843,92
5487000		Kostenerstattungen von priv. Unternehmen	0,00	-1.000,00	0,00	-1.000,00
5487100		Einspeisevergütung PV-Anlage	-5.131,96	-4.540,00	-4.890,10	350,10
5488000		Kostenerstattungen von übrigen Bereichen	-17.614,15	-15.250,00	-8.824,83	-6.425,17
5488300		Kostenerstattungen Geschäftsausgaben	-81,36	-750,00	-81,36	-668,64
5488500	55	Kostenerstattungen Bauunterhaltung	0,00	-1.000,00	0,00	-1.000,00
<b>08</b>		<b>Erträge aus der Auflösung von Sonderposten aus Investitionszuweisungen,</b>	<b>-22.620,19</b>	<b>-24.500,00</b>	<b>-22.626,00</b>	<b>-1.874,00</b>
5460100		Erträge Auflös SOPO Invest vom öffentl Bereich	-20.238,75	-21.900,00	-20.244,00	-1.656,00
5461000		Erträge Auflös SOPO Invest nicht öffentl Bereich	-2.381,44	-2.600,00	-2.382,00	-218,00
<b>09</b>		<b>Sonstige ordentliche Erträge</b>	<b>-440.245,50</b>	<b>-465.660,00</b>	<b>-435.148,39</b>	<b>-30.511,61</b>
5300100		Nebenerlöse aus Vermietung und Verpachtung	-409.161,61	-445.000,00	-411.794,17	-33.205,83
5309300		Fehlsubventionierungsabgabe	-30.528,18	-20.000,00	-22.798,50	2.798,50
5309900		Andere sonstige Nebenerlöse	0,00	-100,00	0,00	-100,00
5392000		Eigenbeteil. Wahlleistungen § 6a HBeihVO (Aktive)	-260,76	-260,00	-260,76	0,76
5392001		Eigenbeteil. Wahlleistungen § 6a HBeihVO (VersEmp)	-294,95	-300,00	-294,96	-5,04
<b>10</b>		<b>Summe der ordentlichen Erträge (Nr. 1 bis 9)</b>	<b>-1.522.482,85</b>	<b>-1.588.500,00</b>	<b>-1.519.955,10</b>	<b>-68.544,90</b>
<b>11</b>		<b>Personalaufwendungen</b>	<b>551.348,30</b>	<b>606.200,00</b>	<b>536.606,41</b>	<b>69.593,59</b>
6201000		Entg. für geleist. Arbeitszeit (einschl. Zulagen)	377.265,67	430.400,00	354.744,05	75.655,95
6251010		Aufstockung Altersteilz. Pers.aufw. Beschäft.	82,50	0,00	3.588,75	-3.588,75
6301000		Dienst-, Amtsbezüge einschl. tarifl. Zulagen	66.290,07	67.000,00	66.742,23	257,77
6401000		AG-Anteil zur Sozialvers. Entgeltbereich	74.556,89	77.600,00	74.322,78	3.277,22
6490100		Beihilfen Bezügebereich	33.126,92	31.000,00	37.208,60	-6.208,60
6491000		Beihilfen Entgeltbereich	0,00	200,00	0,00	200,00
6550000		Aufwendungen für Dienstjubiläen	26,25	0,00	0,00	0,00
<b>12</b>		<b>Versorgungsaufwendungen</b>	<b>81.899,54</b>	<b>87.600,00</b>	<b>80.629,92</b>	<b>6.970,08</b>
6450100		Aufw. an Versorgungskassen Beamte	48.942,86	53.100,00	52.208,33	891,67
6451000		Auf. an Verso. kassen f tarifl. Beschäftigte	32.956,68	34.500,00	28.421,59	6.078,41
<b>13</b>		<b>Aufwendungen für Sach- und Dienstleistungen</b>	<b>1.070.386,80</b>	<b>1.298.340,00</b>	<b>1.126.226,74</b>	<b>172.113,26</b>
6010100		Aufw. für Büromat. u. Drucks. d. Verw. u. ähnl.	6.735,11	3.850,00	3.749,58	100,42
6051000		Strom	38.796,72	50.000,00	41.950,38	8.049,62
6052000		Gas	138.355,20	154.000,00	141.910,17	12.089,83
6054000		Heizöl	1.263,90	5.000,00	1.936,09	3.063,91
6056000		Wasser	65.123,08	68.500,00	58.970,75	9.529,25
6057000		Abwasser	65.996,18	68.750,00	58.738,76	10.011,24
6058000		Abfallbeseitigung	44.037,67	45.000,00	42.520,58	2.479,42
6059000		Kabelfernsehen	4.865,56	5.200,00	4.927,68	272,32
6059100		Sonstige Betriebskosten	500,00	300,00	0,00	300,00
6089000		Übriger sonstiger Materialaufwand	36.759,20	12.750,00	3.711,69	9.038,31
6139000		Sonstige weitere Fremdleistungen	488,91	2.000,00	12.866,03	-10.866,03
6161000		Instandh. Gebäude, Außenanl. (Bauunterhaltung)	417.857,57	565.000,00	465.682,29	99.317,71
6161500		Baumpflegearbeiten Kataster	1.139,58	11.000,00	1.150,01	9.849,99
6166100		Wartungskosten Feuerlöscher	1.448,19	500,00	0,00	500,00
6166200		Elektrogeräteprüfung nach BGV	568,00	6.000,00	10.857,25	-4.857,25
6173000		Fremdreinigung	140.605,72	170.000,00	151.656,23	18.343,77
6180000		Skonti, Boni	-190,45	0,00	-41,51	41,51

## Jahresrechnung 2021

Teilergebnishaushalt Produktbereich 10 Bauen und Wohnen						
Friedrichsdorf						
Nr.	Konten	Bezeichnung	Ergebnis des Vorjahres 2020	Fortgeschriebener Ansatz des Haushaltsjahres 2021	Ergebnis des Haushaltsjahres 2021	Vergleich fortgeschr. Ansatz/ Ergebnis des Haushaltsjahres (Sp. 5 ./ Sp. 6)
6700400		Rauchwarnmelder	9.110,79	9.500,00	11.433,31	-1.933,31
6701000		Mieten, Pachten, Erbbauzinsen	15.847,28	20.200,00	15.471,78	4.728,22
6720000		Lizenzen und Konzessionen	0,00	12.790,00	9.595,00	3.195,00
6720200		Lizenz ALB	1.860,00	3.600,00	1.860,00	1.740,00
6730100		GEZ-Gebühren	1.119,96	1.200,00	1.141,46	58,54
6771000		Aufw. für Sachverst., Rechtsanwälte u. Gerichtskosten	23.561,87	30.000,00	53.235,57	-23.235,57
6810000		Aufw. für Zeitungen u. Fachlit. d. Verwaltung	154,79	800,00	330,78	469,22
6820000		Porto und Versandkosten	2.635,02	1.700,00	1.115,86	584,14
6832000		Telefonkosten	1.860,58	4.660,00	2.167,22	2.492,78
6833000		Telefonanlage Rathaus	8.862,43	9.600,00	9.170,67	429,33
6850000		Reisekosten	6,66	1.050,00	13,02	1.036,98
6900100		Beiträge f. Gebäudebezogene Versicherungen	20.115,16	14.600,00	14.098,63	501,37
6900110		Vollversicherung PV-Anlage	164,98	290,00	235,69	54,31
6909000		Beiträge für sonstige Versicherungen	3.605,38	4.500,00	3.605,38	894,62
6920000		Aufw. für Schadensersatzleistungen	17.131,76	16.000,00	2.166,39	13.833,61
<b>14</b>		<b>Abschreibungen</b>	<b>272.167,23</b>	<b>418.000,00</b>	<b>299.617,94</b>	<b>118.382,06</b>
6615000		Abschr. aktivierte Investizw.,-zuschüsse u. -beitr	3.871,26	2.300,00	26.715,00	-24.415,00
6620000		Abschr. Gebäude u. -einr., SachAnlag., InfrStrktV	217.631,83	339.500,00	236.484,54	103.015,46
6630000		Abschr. auf techn. Anlagen u. Maschinen	0,00	0,00	40,00	-40,00
6642000		Abschr. auf Betriebsausstattung	3.802,34	4.700,00	4.220,56	479,44
6645000		Abschr. auf Geschäftsausstattung	46.708,49	71.500,00	28.198,00	43.302,00
6672000		Einzelwertberichtigung	0,00	0,00	3.680,60	-3.680,60
6674000		Einzelwertberichtigung befristete NS 11.2	153,31	0,00	279,24	-279,24
<b>15</b>		<b>Aufwendungen für Zuweisungen und Zuschüsse sowie besondere Finanzaufwendungen</b>	<b>148.993,88</b>	<b>208.888,34</b>	<b>180.980,17</b>	<b>27.908,17</b>
7121100		Abführung Fehlbelegungsabgabe an Land	0,00	13.388,34	13.388,34	0,00
7122000		Zuweisungen für laufende Zwecke an Gemeinden (GV)	7.544,08	8.000,00	4.930,08	3.069,92
7174100		Leistungen Bau- und Betriebshof	42.393,52	67.000,00	47.182,96	19.817,04
7174310		Erstattungen Stadtwerke	38.616,05	50.500,00	50.663,98	-163,98
7178000		sonstige Erstattungen an übrigen Bereich	60.440,23	70.000,00	64.814,81	5.185,19
<b>18</b>		<b>Sonstige ordentliche Aufwendungen</b>	<b>45.307,97</b>	<b>49.900,00</b>	<b>46.227,70</b>	<b>3.672,30</b>
7020000		Grundsteuer	44.098,84	48.400,00	45.118,74	3.281,26
7090000		Sonstige betriebliche Steuern	1.209,13	1.500,00	1.108,96	391,04
<b>19</b>		<b>Summe der ordentlichen Aufwendungen (Nr. 11 bis 18)</b>	<b>2.170.103,72</b>	<b>2.668.928,34</b>	<b>2.270.288,88</b>	<b>398.639,46</b>
<b>20</b>		<b>Verwaltungsergebnis (Nr. 10 ./ Nr. 19)</b>	<b>647.620,87</b>	<b>1.080.428,34</b>	<b>750.333,78</b>	<b>330.094,56</b>
<b>21</b>		<b>Finanzerträge</b>	<b>-836,49</b>	<b>-1.000,00</b>	<b>-757,04</b>	<b>-242,96</b>
5758100		Zinsen Wohnungsbaudarlehen	-193,06	-250,00	-185,78	-64,22
5758200		Zinsen Arbeitgeberdarlehen	-643,43	-750,00	-571,26	-178,74
<b>23</b>		<b>Finanzergebnis (Nr. 21 bis Nr. 22)</b>	<b>-836,49</b>	<b>-1.000,00</b>	<b>-757,04</b>	<b>-242,96</b>
<b>24</b>		<b>Ordentliches Ergebnis (Verwaltungsergebnis und Finanzergebnis Nr. 20 und Nr. 23)</b>	<b>646.784,38</b>	<b>1.079.428,34</b>	<b>749.576,74</b>	<b>329.851,60</b>
<b>25</b>		<b>Außerordentliche Erträge</b>	<b>-25.952,00</b>	<b>0,00</b>	<b>-1.207.246,82</b>	<b>1.207.246,82</b>
5910000		Ertr. aus der Veräuß.von Grundst.,Gebäud.u.Anlagen	-25.952,00	0,00	-1.207.243,95	1.207.243,95
5912000		Ertr. aus der Veräuß.v. Vermögensgegenst.üb.410 €	0,00	0,00	-2,87	2,87
<b>26</b>		<b>Außerordentliche Aufwendungen</b>	<b>688.970,69</b>	<b>0,00</b>	<b>0,00</b>	<b>0,00</b>
7911000		außerplanmäß. Abschr. auf Sachanlagen	688.970,69	0,00	0,00	0,00
<b>27</b>		<b>Außerordentliches Ergebnis (Nr. 25 ./ Nr. 26)</b>	<b>663.018,69</b>	<b>0,00</b>	<b>-1.207.246,82</b>	<b>1.207.246,82</b>
<b>28</b>		<b>Jahresergebnis vor internen Leistungsbeziehungen (ordentliches Ergebnis und außerordentliches Ergebnis Nr. 24 und Nr. 27)</b>	<b>1.309.803,07</b>	<b>1.079.428,34</b>	<b>-457.670,08</b>	<b>1.537.098,42</b>
<b>30</b>		<b>Kosten der Internen Leistungsbeziehungen</b>	<b>387.973,20</b>	<b>0,00</b>	<b>219.059,53</b>	<b>-219.059,53</b>

Jahresrechnung 2021

**Teilergebnishaushalt Produktbereich 10 Bauen und Wohnen**

Friedrichsdorf

Nr.	Konten	Bezeichnung	Ergebnis des Vorjahres 2020	Fortgeschriebener Ansatz des Haushaltsjahres 2021	Ergebnis des Haushaltsjahres 2021	Vergleich fortgeschr. Ansatz/ Ergebnis des Haushaltsjahres (Sp. 5 ./ Sp. 6)
9103000		Aufwand Kalkulatorische Verzinsung	387.973,20	0,00	219.059,53	-219.059,53
<b>31</b>		<b>Ergebnis der Internen Leistungsbeziehungen</b>	<b>387.973,20</b>	<b>0,00</b>	<b>219.059,53</b>	<b>-219.059,53</b>
<b>32</b>		<b>Jahresergebnis nach Internen Leistungsbeziehungen</b>	<b>1.697.776,27</b>	<b>1.079.428,34</b>	<b>-238.610,55</b>	<b>1.318.038,89</b>

## Jahresrechnung 2021

<b>Teilfinanzhaushalt Produktbereich 10 Bauen und Wohnen</b>					
Friedrichsdorf					
Nr.	Bezeichnung	Ergebnis des Vorjahres 2020	Fortgeschriebener Ansatz des HHJ 2021	Ergebnis des HHJ 2021	Vergl. fortgeschr. Ansatz ./Ergebnis HHJ 2021
	<b>Einzahlungen aus Investitionstätigkeit</b>				
20	+ Einz. aus Investitionszuweis. und -zuschüssen sowie aus Investitionsbeiträgen	292,18	0,00	55.988,76	-55.988,76
21	+ Einz. aus Abgängen von Vermögensgegenständen des Sachanlagevermögens und des immateriellen Anlagevermögens	334.720,00	3.500.000,00	1.710.320,66	1.789.679,34
22	+ Einz. aus Abgängen von Vermögensgegenständen des Finanzanlagevermögens	5.526,78	0,00	5.862,52	-5.862,52
	<b>Einzahlungen aus Finanzierungstätigkeit</b>				
31	+ Einz. aus der Aufnahme v. Krediten und wirtschaftlich vergleichbaren Vorgängen für Investitionen	0,00	0,00	0,00	0,00
	<b>Summe</b>	<b>340.538,96</b>	<b>3.500.000,00</b>	<b>1.772.171,94</b>	<b>1.727.828,06</b>
	<b>Auszahlungen aus Investitionstätigkeit</b>				
24	- Ausz. für den Erwerb von Grundstücken und Gebäuden	-553.601,20	-1.991.448,57	-55.212,12	-1.936.236,45
25	- Ausz. für Baumaßnahmen	-51.351,52	0,00	-77.204,12	77.204,12
26	- Ausz. für Investitionen in das sonstige Sachanlagevermögen und immaterielle Anlagevermögen	-16.514,24	-466.748,29	-300.475,80	-166.272,49
	davon: Ausz. aus gewährten Investitionszuweisungen und -zuschüssen	-1.840,00	-327.560,00	-250.230,00	-77.330,00
27	- Ausz. für Investitionen in das Finanzanlagevermögen	-600,00	-5.000,00	0,00	-5.000,00
	<b>Auszahlungen aus Finanzierungstätigkeit</b>				
32	- Ausz. für die Tilgung von Krediten und wirtschaftlich vergleichbaren Vorgängen für Investitionen	0,00	0,00	0,00	0,00
	<b>Summe</b>	<b>-622.066,96</b>	<b>-2.463.196,86</b>	<b>-432.892,04</b>	<b>-2.030.304,82</b>
	<b>Saldo (Einzahlungen ./ Auszahlungen)</b>	<b>-281.528,00</b>	<b>1.036.803,14</b>	<b>1.339.279,90</b>	<b>-302.476,76</b>

## Jahresrechnung 2021

Teilergebnishaushalt Produktbereich 11 Ver- und Entsorgung						
Friedrichsdorf						
Nr.	Konten	Bezeichnung	Ergebnis des Vorjahres 2020	Fortgeschriebener Ansatz des Haushaltsjahres 2021	Ergebnis des Haushaltsjahres 2021	Vergleich fortgeschr. Ansatz/ Ergebnis des Haushaltsjahres (Sp. 5 ./ Sp. 6)
<b>01</b>	<b>50</b>	<b>Privatrechtliche Leistungsentgelte</b>	<b>-260,10</b>	<b>-500,00</b>	<b>-306,60</b>	<b>-193,40</b>
5005000		Umsatzerlöse aus d sonst Nutzung v Vermögen/ Recht	-260,10	-500,00	-306,60	-193,40
<b>02</b>	<b>51</b>	<b>Öffentlich-rechtliche Leistungsentgelte</b>	<b>-6.333.095,45</b>	<b>-6.507.900,00</b>	<b>-6.356.106,63</b>	<b>-151.793,37</b>
5101000		öffentlich rechtliche Verwaltungsgebühren	-334,00	-1.000,00	-766,35	-233,65
5101100		Erstattungen gem. Verwaltungskostensatzung	-12.648,90	-9.000,00	-18.378,35	9.378,35
5110000		öffentlich rechtliche Benutzungsgebühren	-4.906.772,64	-5.050.000,00	-4.901.427,64	-148.572,36
5110001		Öffentl. rechtl. Benutzungsg.-Niederschlagswasser	-1.380.678,50	-1.417.900,00	-1.389.167,91	-28.732,09
5110200		Einnahmen Wertstoffhof	-32.661,41	-30.000,00	-46.366,38	16.366,38
<b>03</b>	<b>548-549</b>	<b>Kostenersatzleistungen und -erstattungen</b>	<b>-31.533,61</b>	<b>-50.500,00</b>	<b>-59.914,78</b>	<b>9.414,78</b>
5484100		Erstattungen des Eigenbetriebes	0,00	0,00	-2.741,03	2.741,03
5487000		Kostenerstattungen von priv. Unternehmen	0,00	-2.000,00	0,00	-2.000,00
5487400		Erstattungen vom DSD für Containerplätze	-31.533,61	-48.500,00	-57.173,75	8.673,75
<b>08</b>		<b>Erträge aus der Auflösung von Sonderposten aus Investitionszuweisungen,</b>	<b>-137.633,45</b>	<b>-145.600,00</b>	<b>-139.674,18</b>	<b>-5.925,82</b>
5460100		Erträge Auflös SOPO Invest vom öffentl Bereich	-5.688,61	-6.100,00	-5.687,00	-413,00
5461000		Erträge Auflös SOPO Invest nicht öffentl Bereich	-8.808,31	-16.900,00	-8.808,00	-8.092,00
5462000		Erträge Auflösung von SOPO Investitionsbeiträgen	-119.356,59	-122.600,00	-125.179,18	2.579,18
5463100		Erträge Auflösung Sonderrücklage	-3.779,94	0,00	0,00	0,00
<b>09</b>		<b>Sonstige ordentliche Erträge</b>	<b>-926.234,81</b>	<b>-1.203.605,00</b>	<b>-1.444.786,95</b>	<b>241.181,95</b>
5302000		Nebenerlöse aus Abgabe von Energien und Abfällen	-64.969,05	-111.000,00	-384.961,71	273.961,71
5309110		Konzessionsabgabe OVAG	-96.784,91	-100.000,00	-109.789,13	9.789,13
5309120		Konzessionsabgabe AfE/Süwag	-657.302,37	-700.000,00	-601.922,90	-98.077,10
5309130		Konzessionsabgabe Mainova AG	-94.439,63	-80.000,00	-62.706,59	-17.293,41
5309140		Konzessionsabgabe	0,00	-200.000,00	-272.327,24	72.327,24
5309160		Gestattungsentgelt Ökosiedlung	-9.500,00	-9.500,00	-9.500,00	0,00
5309900		Andere sonstige Nebenerlöse	-3.150,00	-3.000,00	-3.488,90	488,90
5392000		Eigenbeteil. Wahlleistungen § 6a HBeihVO (Aktive)	-43,49	-60,00	-45,12	-14,88
5392001		Eigenbeteil. Wahlleistungen § 6a HBeihVO (VersEmp)	-45,36	-45,00	-45,36	0,36
<b>10</b>		<b>Summe der ordentlichen Erträge (Nr. 1 bis 9)</b>	<b>-7.428.757,42</b>	<b>-7.908.105,00</b>	<b>-8.000.789,14</b>	<b>92.684,14</b>
<b>11</b>		<b>Personalaufwendungen</b>	<b>180.797,17</b>	<b>189.600,00</b>	<b>199.614,06</b>	<b>-10.014,06</b>
6201000		Entg. für geleist. Arbeitszeit (einschl. Zulagen)	136.303,33	142.200,00	149.631,49	-7.431,49
6301000		Dienst-, Amtsbezüge einschl. tarifl. Zulagen	15.488,70	17.200,00	16.674,54	525,46
6401000		AG-Anteil zur Sozialvers. Entgeltbereich	28.100,93	29.100,00	31.731,74	-2.631,74
6490100		Beihilfen Bezügebereich	904,21	1.100,00	1.576,29	-476,29
<b>12</b>		<b>Versorgungsaufwendungen</b>	<b>20.953,10</b>	<b>23.000,00</b>	<b>24.998,95</b>	<b>-1.998,95</b>
6450100		Aufw. an Versorgungskassen Beamte	9.024,10	10.700,00	13.150,95	-2.450,95
6451000		Auf. an Verso. kassen f tarifl. Beschäftigte	11.929,00	12.300,00	11.848,00	452,00
<b>13</b>		<b>Aufwendungen für Sach- und Dienstleistungen</b>	<b>2.444.523,35</b>	<b>2.475.100,00</b>	<b>2.881.187,90</b>	<b>-406.087,90</b>
6010100		Aufw. für Büromat. u. Drucks. d. Verw. u. ähnl.	6.870,46	6.850,00	9.168,40	-2.318,40
6051000		Strom	450,00	900,00	450,00	450,00
6056000		Wasser	126,35	200,00	132,96	67,04
6057000		Abwasser	2.548,81	200,00	1.825,29	-1.625,29
6089000		Übriger sonstiger Materialaufwand	6.936,24	0,00	9,95	-9,95
6165000		Instandh. v. Sachanl. Gemeingebr., Infrastr.verm.	112.773,30	222.500,00	343.883,13	-121.383,13
6171010		Deponie- und Verbrennungskosten	1.057.380,29	840.000,00	1.070.242,27	-230.242,27
6171020		Häckseldienst	2.056,83	1.300,00	0,00	1.300,00
6171030		Abfuhrkosten Haus-/Restmüll	267.086,93	235.000,00	255.754,98	-20.754,98
6171035		Abfuhrkosten Bioabfall	157.702,97	255.000,00	181.733,15	73.266,85
6171040		Beseitigung Sperrmüll	177.185,42	140.000,00	164.844,45	-24.844,45
6171041		Beseitigung Sondermüll	33.487,90	30.000,00	32.704,28	-2.704,28

## Jahresrechnung 2021

Teilergebnishaushalt Produktbereich 11 Ver- und Entsorgung						
Friedrichsdorf						
Nr.	Konten	Bezeichnung	Ergebnis des Vorjahres 2020	Fortgeschriebener Ansatz des Haushaltsjahres 2021	Ergebnis des Haushaltsjahres 2021	Vergleich fortgeschr. Ansatz/ Ergebnis des Haushaltsjahres (Sp. 5 ./ Sp. 6)
6171060		Abfuhrkosten Altpapier	208.017,95	190.000,00	209.192,47	-19.192,47
6171061		Verwendungsaufwendungen DSD	0,00	0,00	118.855,00	-118.855,00
6171090		Sammel- und Abfuhrkosten Gartenabfälle	42.426,67	110.000,00	45.945,02	64.054,98
6171100		Beseitigung Elektrogeräte	29.312,97	70.000,00	33.187,38	36.812,62
6171110		Betrieb Wertstoffhof	300.043,50	300.000,00	329.106,25	-29.106,25
6173000		Fremdreinigung	4.371,00	6.000,00	4.426,80	1.573,20
6180000		Skonti, Boni	-77,53	0,00	-79,11	79,11
6701000		Mieten, Pachten, Erbbauzinsen	0,00	12.000,00	0,00	12.000,00
6771000		Aufw. für Sachverst., Rechtsanwälte u. Gerichtskosten	8.091,52	15.500,00	43.189,17	-27.689,17
6779300		Erfassung versiegelter Flächen	14.013,83	25.000,00	21.952,59	3.047,41
6820000		Porto und Versandkosten	7.761,61	7.755,00	8.848,35	-1.093,35
6832000		Telefonkosten	733,72	1.115,00	719,98	395,02
6850000		Reisekosten	301,02	250,00	292,94	-42,94
6900100		Beiträge f. Gebäudebezogene Versicherungen	459,09	530,00	339,70	190,30
6909000		Beiträge für sonstige Versicherungen	4.462,50	5.000,00	4.462,50	537,50
<b>14</b>		<b>Abschreibungen</b>	<b>564.876,27</b>	<b>572.300,00</b>	<b>610.247,95</b>	<b>-37.947,95</b>
6620000		Abschr. Gebäude u. -einr. , SachAnlag., InfrStrktV	564.788,21	572.300,00	610.035,95	-37.735,95
6642000		Abschr. auf Betriebsausstattung	88,06	0,00	212,00	-212,00
<b>15</b>		<b>Aufwendungen für Zuweisungen und Zuschüsse sowie besondere Finanzaufwendungen</b>	<b>157.630,05</b>	<b>161.500,00</b>	<b>137.913,02</b>	<b>23.586,98</b>
7174100		Leistungen Bau- und Betriebshof	100.163,73	100.000,00	76.081,93	23.918,07
7174310		Erstattungen Stadtwerke	53.896,32	56.400,00	58.261,09	-1.861,09
7177000		sonstige Erstattungen an private Unternehmen	3.570,00	5.100,00	3.570,00	1.530,00
<b>16</b>		<b>Steueraufwendungen einschl. Aufwendungen aus gesetzlichen Umlageverpflichtungen</b>	<b>3.095.180,00</b>	<b>3.050.000,00</b>	<b>3.016.012,00</b>	<b>33.988,00</b>
7354910		Umlage an Abwasserverband Oberes Erlenbachtal	3.095.180,00	3.050.000,00	3.016.012,00	33.988,00
<b>18</b>		<b>Sonstige ordentliche Aufwendungen</b>	<b>6.173,91</b>	<b>7.000,00</b>	<b>6.126,00</b>	<b>874,00</b>
7020000		Grundsteuer	603,95	0,00	603,95	-603,95
7090000		Sonstige betriebliche Steuern	5.569,96	7.000,00	5.522,05	1.477,95
<b>19</b>		<b>Summe der ordentlichen Aufwendungen (Nr. 11 bis 18)</b>	<b>6.470.133,85</b>	<b>6.478.500,00</b>	<b>6.876.099,88</b>	<b>-397.599,88</b>
<b>20</b>		<b>Verwaltungsergebnis (Nr. 10 ./ Nr. 19)</b>	<b>-958.623,57</b>	<b>-1.429.605,00</b>	<b>-1.124.689,26</b>	<b>-304.915,74</b>
<b>24</b>		<b>Ordentliches Ergebnis (Verwaltungsergebnis und Finanzergebnis Nr. 20 und Nr. 23)</b>	<b>-958.623,57</b>	<b>-1.429.605,00</b>	<b>-1.124.689,26</b>	<b>-304.915,74</b>
<b>25</b>		<b>Außerordentliche Erträge</b>	<b>0,00</b>	<b>0,00</b>	<b>-896,46</b>	<b>896,46</b>
5990900		sonstige außerordentliche Erträge	0,00	0,00	-896,46	896,46
<b>27</b>		<b>Außerordentliches Ergebnis (Nr. 25 ./ Nr. 26)</b>	<b>0,00</b>	<b>0,00</b>	<b>-896,46</b>	<b>896,46</b>
<b>28</b>		<b>Jahresergebnis vor internen Leistungsbeziehungen (ordentliches Ergebnis und außerordentliches Ergebnis Nr. 24 und Nr. 27)</b>	<b>-958.623,57</b>	<b>-1.429.605,00</b>	<b>-1.125.585,72</b>	<b>-304.019,28</b>
<b>30</b>		<b>Kosten der internen Leistungsbeziehungen</b>	<b>525.276,67</b>	<b>370.000,00</b>	<b>591.789,71</b>	<b>-221.789,71</b>
9103000		Aufwand kalkulatorische Verzinsung	525.276,67	370.000,00	591.789,71	-221.789,71
<b>31</b>		<b>Ergebnis der internen Leistungsbeziehungen</b>	<b>525.276,67</b>	<b>370.000,00</b>	<b>591.789,71</b>	<b>-221.789,71</b>
<b>32</b>		<b>Jahresergebnis nach internen Leistungsbeziehungen</b>	<b>-433.346,90</b>	<b>-1.059.605,00</b>	<b>-533.796,01</b>	<b>-525.808,99</b>

Jahresrechnung 2021

**Teilfinanzhaushalt Produktbereich 11 Ver- und Entsorgung**

Friedrichsdorf

Nr.	Bezeichnung	Ergebnis des Vorjahres 2020	Fortgeschriebener Ansatz des HHJ 2021	Ergebnis des HHJ 2021	Vergl. fortgeschr. Ansatz ./Ergebnis HHJ 2021
	<b>Einzahlungen aus Investitionstätigkeit</b>				
20	+ Einz. aus Investitionszuweis. und -zuschüssen sowie aus Investitionsbeiträgen	53.202,93	400.000,00	241.451,07	158.548,93
21	+ Einz. aus Abgängen von Vermögensgegenständen des Sachanlagevermögens und des immateriellen Anlagevermögens	0,00	0,00	0,00	0,00
22	+ Einz. aus Abgängen von Vermögensgegenständen des Finanzanlagevermögens	0,00	0,00	0,00	0,00
	<b>Einzahlungen aus Finanzierungstätigkeit</b>				
31	+ Einz. aus der Aufnahme v. Krediten und wirtschaftlich vergleichbaren Vorgängen für Investitionen	0,00	0,00	0,00	0,00
	<b>Summe</b>	<b>53.202,93</b>	<b>400.000,00</b>	<b>241.451,07</b>	<b>158.548,93</b>
	<b>Auszahlungen aus Investitionstätigkeit</b>				
24	- Ausz. für den Erwerb von Grundstücken und Gebäuden	-859.577,54	-3.006.497,39	-1.525.226,97	-1.481.270,42
25	- Ausz. für Baumaßnahmen	-1.399.576,23	0,00	-421.392,36	421.392,36
26	- Ausz. für Investitionen in das sonstige Sachanlagevermögen und immaterielle Anlagevermögen davon: Ausz. aus gewährten Investitionszuweisungen und -zuschüssen	-2.117,06	-21.657,15	0,00	-21.657,15
27	- Ausz. für Investitionen in das Finanzanlagevermögen	0,00	0,00	0,00	0,00
	<b>Auszahlungen aus Finanzierungstätigkeit</b>				
32	- Ausz. für die Tilgung von Krediten und wirtschaftlich vergleichbaren Vorgängen für Investitionen	0,00	0,00	0,00	0,00
	<b>Summe</b>	<b>-2.261.270,83</b>	<b>-3.028.154,54</b>	<b>-1.946.619,33</b>	<b>-1.081.535,21</b>
	<b>Saldo (Einzahlungen ./ Auszahlungen)</b>	<b>-2.208.067,90</b>	<b>-2.628.154,54</b>	<b>-1.705.168,26</b>	<b>-922.986,28</b>

## Jahresrechnung 2021

Teilergebnishaushalt Produktbereich 12 Verkehrsflächen und -anlagen, ÖPNV						
Friedrichsdorf						
Nr.	Konten	Bezeichnung	Ergebnis des Vorjahres 2020	Fortgeschriebener Ansatz des Haushaltsjahres 2021	Ergebnis des Haushaltsjahres 2021	Vergleich fortgeschr. Ansatz/ Ergebnis des Haushaltsjahres (Sp. 5 ./ Sp. 6)
<b>01</b>	<b>50</b>	<b>Privatrechtliche Leistungsentgelte</b>	<b>-14.467,58</b>	<b>-16.000,00</b>	<b>-16.525,64</b>	<b>525,64</b>
5005000		Umsatzerlöse aus d sonst Nutzung v Vermögen/ Recht	-14.467,58	-16.000,00	-16.525,64	525,64
<b>02</b>	<b>51</b>	<b>Öffentlich-rechtliche Leistungsentgelte</b>	<b>-34.684,54</b>	<b>-48.000,00</b>	<b>-76.196,45</b>	<b>28.196,45</b>
5101000		öffentlich rechtliche Verwaltungsgebühren	-29.312,75	-37.000,00	-37.634,00	634,00
5101100		Erstattungen gem. Verwaltungskostensatzung	0,00	-1.000,00	-32.304,15	31.304,15
5110000		öffentlich rechtliche Benutzungsgebühren	-5.371,79	-10.000,00	-6.258,30	-3.741,70
<b>03</b>	<b>548-549</b>	<b>Kostenersatzleistungen und -erstattungen</b>	<b>-5.493,70</b>	<b>-8.000,00</b>	<b>-10.719,04</b>	<b>2.719,04</b>
5487000		Kostenerstattungen von priv. Unternehmen	-4.681,70	-6.000,00	-8.905,04	2.905,04
5488000		Kostenerstattungen von übrigen Bereichen	-812,00	-2.000,00	-1.814,00	-186,00
<b>07</b>		<b>Erträge aus Zuweisungen und Zuschüssen für lfd. Zwecke und allgemeine Umlagen</b>	<b>0,00</b>	<b>-245.000,00</b>	<b>0,00</b>	<b>-245.000,00</b>
5421000		Zuweisungen für lfd Zwecke vom Land	0,00	-245.000,00	0,00	-245.000,00
<b>08</b>		<b>Erträge aus der Auflösung von Sonderposten aus Investitionszuweisungen,</b>	<b>-151.671,08</b>	<b>-158.800,00</b>	<b>-151.657,00</b>	<b>-7.143,00</b>
5460100		Erträge Auflös SOPO Invest vom öffentl Bereich	-54.670,04	-59.000,00	-54.659,00	-4.341,00
5461000		Erträge Auflös SOPO Invest nicht öffentl Bereich	-26.133,18	-28.200,00	-26.130,00	-2.070,00
5462000		Erträge Auflösung von SOPO Investitionsbeiträgen	-70.867,86	-71.600,00	-70.868,00	-732,00
<b>09</b>		<b>Sonstige ordentliche Erträge</b>	<b>-150,54</b>	<b>-200,00</b>	<b>-170,40</b>	<b>-29,60</b>
5392000		Eigenbeteil. Wahlleistungen § 6a HBeihVO (Aktive)	-105,18	-155,00	-125,04	-29,96
5392001		Eigenbeteil. Wahlleistungen § 6a HBeihVO (VersEmp)	-45,36	-45,00	-45,36	0,36
<b>10</b>		<b>Summe der ordentlichen Erträge (Nr. 1 bis 9)</b>	<b>-206.467,44</b>	<b>-476.000,00</b>	<b>-255.268,53</b>	<b>-220.731,47</b>
<b>11</b>		<b>Personalaufwendungen</b>	<b>410.830,92</b>	<b>403.800,00</b>	<b>420.911,98</b>	<b>-17.111,98</b>
6201000		Entg. für geleist. Arbeitszeit (einschl. Zulagen)	304.081,23	294.800,00	309.022,83	-14.222,83
6301000		Dienst-, Amtsbezüge einschl. tarifl. Zulagen	42.319,10	47.400,00	45.717,84	1.682,16
6401000		AG-Anteil zur Sozialvers. Entgeltbereich	62.239,18	58.500,00	64.625,00	-6.125,00
6490100		Beihilfen Bezügebereich	2.191,41	3.000,00	1.546,31	1.453,69
6491000		Beihilfen Entgeltbereich	0,00	100,00	0,00	100,00
<b>12</b>		<b>Versorgungsaufwendungen</b>	<b>44.945,00</b>	<b>48.200,00</b>	<b>54.831,21</b>	<b>-6.631,21</b>
6450100		Aufw. an Versorgungskassen Beamte	18.234,36	22.500,00	30.357,40	-7.857,40
6451000		Auf. an Verso. kassen f tarifl. Beschäftigte	26.710,64	25.700,00	24.473,81	1.226,19
<b>13</b>		<b>Aufwendungen für Sach- und Dienstleistungen</b>	<b>1.676.124,99</b>	<b>2.003.615,00</b>	<b>1.662.905,73</b>	<b>340.709,27</b>
6001000		Rohstoffe/ Material/ Vorprodukte/ Fremdbauteile	0,00	30.000,00	9.593,96	20.406,04
6010100		Aufw. für Büromat. u. Drucks. d. Verw. u. ähnl.	2.001,56	2.560,00	2.251,33	308,67
6051000		Strom	221.703,89	315.600,00	224.876,36	90.723,64
6057000		Abwasser	387.385,60	400.000,00	387.452,80	12.547,20
6070000		Aufw. für Berufskleidung, Arbeitsschutzmittel	1.352,88	1.300,00	1.288,66	11,34
6089000		Übriger sonstiger Materialaufwand	42.286,85	53.500,00	51.949,25	1.550,75
6139000		Sonstige weitere Fremdleistungen	0,00	5.000,00	0,00	5.000,00
6165000		Instandh. v. Sachanl. Gemeingebr., Infrastr.verm.	903.675,11	952.400,00	894.769,47	57.630,53
6165110		Unterhaltung und Wartung Ampelanlagen	67.659,36	90.000,00	36.160,95	53.839,05
6165160		Pflege u. Unterh. "freier Platz" Burgholzhausen	0,00	30.000,00	0,00	30.000,00
6165170		Pflege u. Unterh. Fritz-Levermann-Platz	0,00	30.000,00	0,00	30.000,00
6165400		Umsetzung v. Maßnahmen aus dem Radwegekonzept	37.829,02	60.000,00	37.504,68	22.495,32
6173000		Fremdreinigung	696,00	4.000,00	0,00	4.000,00
6180000		Skonti, Boni	-391,80	0,00	-440,90	440,90
6720000		Lizenzen und Konzessionen	0,00	1.310,00	1.313,76	-3,76
6771000		Aufw. für Sachverst., Rechtsanwälte u. Gerichtskos	0,00	4.000,00	1.463,70	2.536,30
6790010		Prüfleistungen Brückenbauwerke	5.833,98	12.000,00	8.564,91	3.435,09
6810000		Aufw. für Zeitungen u. Fachlit. d. Verwaltung	796,87	800,00	856,18	-56,18
6820000		Porto und Versandkosten	667,51	985,00	365,05	619,95

Jahresrechnung 2021

Teilergebnishaushalt Produktbereich 12 Verkehrsflächen und -anlagen, ÖPNV

Friedrichsdorf

Nr.	Konten	Bezeichnung	Ergebnis des Vorjahres 2020	Fortgeschriebener Ansatz des Haushaltsjahres 2021	Ergebnis des Haushaltsjahres 2021	Vergleich fortgeschr. Ansatz/ Ergebnis des Haushaltsjahres (Sp. 5 ./ Sp. 6)
6832000		Telefonkosten	1.238,15	2.810,00	1.212,75	1.597,25
6850000		Reisekosten	672,17	1.350,00	909,60	440,40
6920000		Aufw. für Schadensersatzleistungen	2.717,84	6.000,00	2.813,22	3.186,78
<b>14</b>		<b>Abschreibungen</b>	<b>1.886.391,27</b>	<b>1.740.700,00</b>	<b>2.090.200,07</b>	<b>-349.500,07</b>
6615000		Abschr. aktivierte Investzuw.,-zuschüsse u. -beitr	151.241,54	161.300,00	151.682,00	9.618,00
6620000		Abschr. Gebäude u. -einr., SachAnlag., InfrStrktV	1.733.043,67	1.577.400,00	1.934.097,54	-356.697,54
6641000		Abschr. auf andere Anlagen	305,79	300,00	306,00	-6,00
6642000		Abschr. auf Betriebsausstattung	1.800,27	1.700,00	4.114,53	-2.414,53
<b>15</b>		<b>Aufwendungen für Zuweisungen und Zuschüsse sowie besondere Finanzaufwendungen</b>	<b>1.566.194,67</b>	<b>2.436.150,00</b>	<b>2.167.606,98</b>	<b>268.543,02</b>
7125000		Zusch. lfd. Zwecke verb. Unt., Sonderverm.,Beteil.	564.763,40	1.140.000,00	1.079.763,40	60.236,60
7174100		Leistungen Bau- und Betriebshof	580.257,63	648.800,00	637.228,54	11.571,46
7174300		Leistungen Bau- und Betriebshof (Schilder, Poller)	59.115,83	72.000,00	52.970,42	19.029,58
7174310		Erstattungen Stadtwerke	35.560,61	37.350,00	38.840,75	-1.490,75
7174400		Winterdienstleistungen Bau- und Betriebshof	41.497,20	250.000,00	73.803,87	176.196,13
7174500		Winterdienstl. Bau- und Betriebshof Vorhaltekosten	285.000,00	288.000,00	285.000,00	3.000,00
<b>19</b>		<b>Summe der ordentlichen Aufwendungen (Nr. 11 bis 18)</b>	<b>5.584.486,85</b>	<b>6.632.465,00</b>	<b>6.396.455,97</b>	<b>236.009,03</b>
<b>20</b>		<b>Verwaltungsergebnis (Nr. 10 ./ Nr. 19)</b>	<b>5.378.019,41</b>	<b>6.156.465,00</b>	<b>6.141.187,44</b>	<b>15.277,56</b>
<b>24</b>		<b>Ordentliches Ergebnis (Verwaltungsergebnis und Finanzergebnis Nr. 20 und Nr. 23)</b>	<b>5.378.019,41</b>	<b>6.156.465,00</b>	<b>6.141.187,44</b>	<b>15.277,56</b>
<b>28</b>		<b>Jahresergebnis vor internen Leistungsbeziehungen (ordentliches Ergebnis und außerordentliches Ergebnis Nr. 24 und Nr. 27)</b>	<b>5.378.019,41</b>	<b>6.156.465,00</b>	<b>6.141.187,44</b>	<b>15.277,56</b>
<b>30</b>		<b>Kosten der internen Leistungsbeziehungen</b>	<b>1.755.065,61</b>	<b>0,00</b>	<b>1.141.232,79</b>	<b>-1.141.232,79</b>
9103000		Aufwand Kalkulatorische Verzinsung	1.755.065,61	0,00	1.141.232,79	-1.141.232,79
<b>31</b>		<b>Ergebnis der internen Leistungsbeziehungen</b>	<b>1.755.065,61</b>	<b>0,00</b>	<b>1.141.232,79</b>	<b>-1.141.232,79</b>
<b>32</b>		<b>Jahresergebnis nach internen Leistungsbeziehungen</b>	<b>7.133.085,02</b>	<b>6.156.465,00</b>	<b>7.282.420,23</b>	<b>-1.125.955,23</b>

## Jahresrechnung 2021

Teilfinanzhaushalt Produktbereich 12 Verkehrsflächen und -anlagen, ÖPNV					
Friedrichsdorf					
Nr.	Bezeichnung	Ergebnis des Vorjahres 2020	Fortgeschriebener Ansatz des HHJ 2021	Ergebnis des HHJ 2021	Vergl. fortgeschr. Ansatz ./Ergebnis HHJ 2021
	<b>Einzahlungen aus Investitionstätigkeit</b>				
20	+ Einz. aus Investitionszuweis. und -zuschüssen sowie aus Investitionsbeiträgen	0,00	50.000,00	0,00	50.000,00
21	+ Einz. aus Abgängen von Vermögensgegenständen des Sachanlagevermögens und des immateriellen Anlagevermögens	0,00	0,00	0,00	0,00
22	+ Einz. aus Abgängen von Vermögensgegenständen des Finanzanlagevermögens	309.093,20	0,00	280.383,84	-280.383,84
	<b>Einzahlungen aus Finanzierungstätigkeit</b>				
31	+ Einz. aus der Aufnahme v. Krediten und wirtschaftlich vergleichbaren Vorgängen für Investitionen	0,00	0,00	0,00	0,00
	<b>Summe</b>	<b>309.093,20</b>	<b>50.000,00</b>	<b>280.383,84</b>	<b>-230.383,84</b>
	<b>Auszahlungen aus Investitionstätigkeit</b>				
24	- Ausz. für den Erwerb von Grundstücken und Gebäuden	-279.423,57	-1.970.618,66	-700.745,96	-1.269.872,70
25	- Ausz. für Baumaßnahmen	-2.871.518,46	-5.190.728,50	-1.460.100,77	-3.730.627,73
26	- Ausz. für Investitionen in das sonstige Sachanlagevermögen und immaterielle Anlagevermögen	-37.944,30	0,00	-16.360,73	16.360,73
	davon: Ausz. aus gewährten Investitionszuweisungen und -zuschüssen	-24.549,78	0,00	-14.472,20	14.472,20
27	- Ausz. für Investitionen in das Finanzanlagevermögen	0,00	0,00	0,00	0,00
	<b>Auszahlungen aus Finanzierungstätigkeit</b>				
32	- Ausz. für die Tilgung von Krediten und wirtschaftlich vergleichbaren Vorgängen für Investitionen	0,00	0,00	0,00	0,00
	<b>Summe</b>	<b>-3.188.886,33</b>	<b>-7.161.347,16</b>	<b>-2.177.207,46</b>	<b>-4.984.139,70</b>
	<b>Saldo (Einzahlungen ./ Auszahlungen)</b>	<b>-2.879.793,13</b>	<b>-7.111.347,16</b>	<b>-1.896.823,62</b>	<b>-5.214.523,54</b>

Jahresrechnung 2021

**Teilergebnishaushalt Produktbereich 13 Natur- und Landschaftspflege**

Friedrichsdorf

Nr.	Konten	Bezeichnung	Ergebnis des Vorjahres 2020	Fortgeschriebener Ansatz des Haushaltsjahres 2021	Ergebnis des Haushaltsjahres 2021	Vergleich fortgeschr. Ansatz/ Ergebnis des Haushaltsjahres (Sp. 5 ./ Sp. 6)
<b>01</b>	<b>50</b>	<b>Privatrechtliche Leistungsentgelte</b>	<b>-887.815,41</b>	<b>-690.100,00</b>	<b>-777.437,16</b>	<b>87.337,16</b>
5003000		Umsatzerlöse aus Überlassung Gebäude und Räume	-11.940,73	-12.000,00	-11.936,40	-63,60
5004000		Umsatzerlöse aus Überlassung von Rechten	-11.145,00	-23.500,00	-11.385,00	-12.115,00
5005000		Umsatzerlöse aus d sonst Nutzung v Vermögen/ Recht	-526.706,04	-500.000,00	-524.259,99	24.259,99
5060000		Umsatzerlöse aus Handelswaren	-338.023,64	-150.000,00	-229.855,77	79.855,77
5090000		Sonstige Umsatzerlöse	0,00	-4.600,00	0,00	-4.600,00
<b>02</b>	<b>51</b>	<b>Öffentlich-rechtliche Leistungsentgelte</b>	<b>-193.864,25</b>	<b>-215.000,00</b>	<b>-139.863,62</b>	<b>-75.136,38</b>
5110000		öffentlich rechtliche Benutzungsgebühren	-193.864,25	-215.000,00	-139.863,62	-75.136,38
<b>03</b>	<b>548-549</b>	<b>Kostenersatzleistungen und -erstattungen</b>	<b>-1.706,10</b>	<b>-8.200,00</b>	<b>0,00</b>	<b>-8.200,00</b>
5484000		Kostenerstattungen von gesetzl. SozVers	0,00	-5.000,00	0,00	-5.000,00
5488000		Kostenerstattungen von übrigen Bereichen	-1.706,10	-3.200,00	0,00	-3.200,00
<b>07</b>		<b>Erträge aus Zuweisungen und Zuschüssen für lfd. Zwecke und allgemeine Umlagen</b>	<b>-189.642,22</b>	<b>-4.050,00</b>	<b>-44.014,78</b>	<b>39.964,78</b>
5421150		Förderung Waldschutzmaßnahmen	-185.425,22	0,00	-24.818,78	24.818,78
5421700		Zuweisungen jüdische Friedhöfe	-3.888,00	-3.800,00	-3.888,00	88,00
5421800		Zuweisungen für Kriegsgräber	-329,00	-250,00	-308,00	58,00
5428000		Zusch. für lfd Zwecke von übrigen Bereichen	0,00	0,00	-15.000,00	15.000,00
<b>08</b>		<b>Erträge aus der Auflösung von Sonderposten aus Investitionszuweisungen,</b>	<b>-1.716,75</b>	<b>-1.900,00</b>	<b>-1.716,00</b>	<b>-184,00</b>
5460100		Erträge Auflös SOPO Invest vom öffentl Bereich	-1.539,74	-1.700,00	-1.540,00	-160,00
5461000		Erträge Auflös SOPO Invest nicht öffentl Bereich	-177,01	-200,00	-176,00	-24,00
<b>09</b>		<b>Sonstige ordentliche Erträge</b>	<b>-8.928,82</b>	<b>-2.125,00</b>	<b>-51.879,59</b>	<b>49.754,59</b>
5309900		Andere sonstige Nebenerlöse	0,00	-400,00	0,00	-400,00
5309950		Erträge aus Waldstilllegungsfläche	-1.050,00	-1.100,00	-1.050,00	-50,00
5391000	644-646	Steuererstattungen	-7.767,50	-500,00	-50.705,15	50.205,15
5392000		Eigenbeteil. Wahlleistungen § 6a HBeihVO (Aktive)	-65,96	-80,00	-79,08	-0,92
5392001		Eigenbeteil. Wahlleistungen § 6a HBeihVO (VersEmp)	-45,36	-45,00	-45,36	0,36
<b>10</b>		<b>Summe der ordentlichen Erträge (Nr. 1 bis 9)</b>	<b>-1.283.673,55</b>	<b>-921.375,00</b>	<b>-1.014.911,15</b>	<b>93.536,15</b>
<b>11</b>		<b>Personalaufwendungen</b>	<b>261.611,93</b>	<b>269.450,00</b>	<b>247.399,47</b>	<b>22.050,53</b>
6201000		Entg. für geleist. Arbeitszeit (einschl. Zulagen)	194.032,30	199.500,00	180.999,07	18.500,93
6301000		Dienst-, Amtsbezüge einschl. tarifl. Zulagen	24.366,18	26.100,00	25.538,95	561,05
6401000		AG-Anteil zur Sozialvers. Entgeltbereich	40.491,78	40.900,00	38.380,22	2.519,78
6490100		Beihilfen Bezügebereich	2.371,67	2.950,00	2.481,23	468,77
6550000		Aufwendungen für Dienstjubiläen	350,00	0,00	0,00	0,00
<b>12</b>		<b>Versorgungsaufwendungen</b>	<b>30.056,24</b>	<b>31.600,00</b>	<b>30.980,14</b>	<b>619,86</b>
6450100		Aufw. an Versorgungskassen Beamte	13.067,62	14.400,00	16.723,72	-2.323,72
6451000		Auf. an Verso. kassen f tarifl. Beschäftigte	16.988,62	17.200,00	14.256,42	2.943,58
<b>13</b>		<b>Aufwendungen für Sach- und Dienstleistungen</b>	<b>489.453,40</b>	<b>453.665,00</b>	<b>253.076,63</b>	<b>200.588,37</b>
6001000		Rohstoffe/ Material/ Vorprodukte/ Fremdbauteile	7.848,26	17.000,00	1.003,73	15.996,27
6010100		Aufw. für Büromat. u. Drucks. d. Verw. u. ähnl.	1.811,04	1.115,00	993,80	121,20
6051000		Strom	13.260,10	15.700,00	3.067,59	12.632,41
6055000		Treibstoffe	0,00	2.000,00	1.760,85	239,15
6056000		Wasser	6.201,20	12.200,00	1.315,71	10.884,29
6057000		Abwasser	3.027,56	4.000,00	3.245,50	754,50
6070000		Aufw. für Berufskleidung, Arbeitsschutzmittel	596,30	1.200,00	763,05	436,95
6089000		Übriger sonstiger Materialaufwand	4.144,02	3.100,00	29.588,77	-26.488,77
6139000		Sonstige weitere Fremdleistungen	0,00	5.000,00	2.766,75	2.233,25
6139110		Unternehmereinsatz sonstige	261,60	9.200,00	0,00	9.200,00
6139200		Unternehmereinsatz Wegebau	29.884,44	30.000,00	7.740,88	22.259,12
6139300		Unternehmereinsatz Holzernte	154.955,07	95.000,00	19.453,71	75.546,29

Jahresrechnung 2021

**Teilergebnishaushalt Produktbereich 13 Natur- und Landschaftspflege**

Friedrichsdorf

Nr.	Konten	Bezeichnung	Ergebnis des Vorjahres 2020	Fortgeschriebener Ansatz des Haushaltsjahres 2021	Ergebnis des Haushaltsjahres 2021	Vergleich fortgeschr. Ansatz/ Ergebnis des Haushaltsjahres (Sp. 5 ./ Sp. 6)
6161000		Instandh. Gebäude, Außenanl. (Bauunterhaltung)	22.831,91	14.000,00	16.928,16	-2.928,16
6161300		Bauunterhaltung Leichen- und Trauerhalle	4.977,47	10.000,00	0,00	10.000,00
6164000		Instandhaltung von Fahrzeugen	1.924,64	1.200,00	451,20	748,80
6165000		Instandh. v. Sachanl. Gemeingebr., Infrastr.verm.	207.001,81	165.500,00	114.935,35	50.564,65
6165120		Unterhaltung jüdische Friedhöfe	907,86	4.000,00	8.623,95	-4.623,95
6165200		Unterhaltung der Kriegsgräber	0,00	600,00	423,00	177,00
6165500		Artenschutz	295,97	25.000,00	0,00	25.000,00
6166100		Wartungskosten Feuerlöscher	96,12	0,00	0,00	0,00
6166200		Elektrogeräteprüfung nach BGV	0,00	1.300,00	1.087,75	212,25
6173000		Fremdreinigung	210,37	500,00	0,00	500,00
6179000		And. sonstige Aufwendungen für bezogene Leistungen	10.211,15	5.000,00	8.078,25	-3.078,25
6180000		Skonti, Boni	-47,24	0,00	-118,16	118,16
6701000		Mieten, Pachten, Erbbauzinsen	1.613,52	1.650,00	1.613,52	36,48
6720000		Lizenzen und Konzessionen	0,00	630,00	685,44	-55,44
6771000		Aufw. für Sachverst., Rechtsanwälte u. Gerichtskos	0,00	5.000,00	0,00	5.000,00
6820000		Porto und Versandkosten	1.145,94	740,00	539,48	200,52
6832000		Telefonkosten	996,42	2.610,00	1.099,34	1.510,66
6850000		Reisekosten	351,29	850,00	300,60	549,40
6861000		Aufw. für Öffentlichkeitsarbeit	0,00	800,00	0,00	800,00
6900100		Beiträge f. Gebäudebezogene Versicherungen	1.273,29	1.370,00	1.750,12	-380,12
6901000		Kfz-Versicherungsbeiträge	1.003,58	1.100,00	1.003,58	96,42
6909000		Beiträge für sonstige Versicherungen	11.476,65	11.000,00	19.836,58	-8.836,58
6910000		Beitr. Wirtschaftsverb. & Berufsvertr, sonst.	993,06	150,00	1.350,31	-1.200,31
6920000		Aufw. für Schadensersatzleistungen	0,00	250,00	0,00	250,00
6993000		Übrige sonstige betriebliche Aufwendungen	200,00	4.900,00	2.787,82	2.112,18
<b>14</b>		<b>Abschreibungen</b>	<b>85.521,57</b>	<b>72.500,00</b>	<b>87.607,76</b>	<b>-15.107,76</b>
6611000		Abschr. auf Konzessionen u. a. Schutzrechte	17.854,02	0,00	0,00	0,00
6620000		Abschr. Gebäude u. -einr. , SachAnlag., InfrStrktV	62.249,35	66.700,00	77.273,70	-10.573,70
6642000		Abschr. auf Betriebsausstattung	1.133,54	1.100,00	1.323,14	-223,14
6643000		Abschr. auf Fuhrpark	2.845,53	3.100,00	2.846,00	254,00
6645000		Abschr. auf Geschäftsausstattung	1.350,89	1.600,00	1.345,00	255,00
6672000		Einzelwertberichtigung	88,24	0,00	4.819,92	-4.819,92
<b>15</b>		<b>Aufwendungen für Zuweisungen und Zuschüsse sowie besondere Finanzaufwendungen</b>	<b>1.067.938,65</b>	<b>1.228.000,00</b>	<b>1.300.961,12</b>	<b>-72.961,12</b>
7171000		sonstige Erstattungen an das Land	99.375,88	46.000,00	97.093,69	-51.093,69
7174100		Leistungen Bau- und Betriebshof	606.837,12	825.500,00	828.173,23	-2.673,23
7174200		Leistungen Bau- und Betriebshof Grünpflege	114.643,89	150.000,00	141.316,89	8.683,11
7174600		Leistungen Bau- und Betriebshof Grünplf. u. Unterh	242.929,00	190.000,00	234.377,31	-44.377,31
7177100		Sonstige Erstattungen an HVO	4.152,76	16.500,00	0,00	16.500,00
<b>18</b>		<b>Sonstige ordentliche Aufwendungen</b>	<b>564,00</b>	<b>5.980,00</b>	<b>1.682,07</b>	<b>4.297,93</b>
7020000		Grundsteuer	185,00	1.500,00	1.484,07	15,93
7030000		Kfz-Steuer	379,00	480,00	198,00	282,00
7090000		Sonstige betriebliche Steuern	0,00	4.000,00	0,00	4.000,00
<b>19</b>		<b>Summe der ordentlichen Aufwendungen (Nr. 11 bis 18)</b>	<b>1.935.145,79</b>	<b>2.061.195,00</b>	<b>1.921.707,19</b>	<b>139.487,81</b>
<b>20</b>		<b>Verwaltungsergebnis (Nr. 10 ./ Nr. 19)</b>	<b>651.472,24</b>	<b>1.139.820,00</b>	<b>906.796,04</b>	<b>233.023,96</b>
<b>24</b>		<b>Ordentliches Ergebnis (Verwaltungsergebnis und Finanzergebnis Nr. 20 und Nr. 23)</b>	<b>651.472,24</b>	<b>1.139.820,00</b>	<b>906.796,04</b>	<b>233.023,96</b>
<b>25</b>		<b>Außerordentliche Erträge</b>	<b>0,00</b>	<b>0,00</b>	<b>-2.191,18</b>	<b>2.191,18</b>
5901000		Erträge aus Spenden Nachlässen und Schenkungen	0,00	0,00	-1.425,38	1.425,38
5990900		sonstige außerordentliche Erträge	0,00	0,00	-765,80	765,80

## Jahresrechnung 2021

### Teilergebnishaushalt Produktbereich 13 Natur- und Landschaftspflege

Friedrichsdorf

Nr.	Konten	Bezeichnung	Ergebnis des Vorjahres 2020	Fortgeschriebener Ansatz des Haushaltsjahres 2021	Ergebnis des Haushaltsjahres 2021	Vergleich fortgeschr. Ansatz/ Ergebnis des Haushaltsjahres (Sp. 5 ./ Sp. 6)
<b>26</b>		<b>Außerordentliche Aufwendungen</b>	<b>0,00</b>	<b>0,00</b>	<b>589,84</b>	<b>-589,84</b>
7990100		Verwendung von Spenden	0,00	0,00	589,84	-589,84
<b>27</b>		<b>Außerordentliches Ergebnis (Nr. 25 ./ Nr. 26)</b>	<b>0,00</b>	<b>0,00</b>	<b>-1.601,34</b>	<b>1.601,34</b>
<b>28</b>		<b>Jahresergebnis vor Internen Leistungsbeziehungen (ordentliches Ergebnis und außerordentliches Ergebnis Nr. 24 und Nr. 27)</b>	<b>651.472,24</b>	<b>1.139.820,00</b>	<b>905.194,70</b>	<b>234.625,30</b>
<b>30</b>		<b>Kosten der Internen Leistungsbeziehungen</b>	<b>82.737,42</b>	<b>0,00</b>	<b>88.243,66</b>	<b>-88.243,66</b>
9103000		Aufwand Kalkulatorische Verzinsung	82.737,42	0,00	88.243,66	-88.243,66
<b>31</b>		<b>Ergebnis der Internen Leistungsbeziehungen</b>	<b>82.737,42</b>	<b>0,00</b>	<b>88.243,66</b>	<b>-88.243,66</b>
<b>32</b>		<b>Jahresergebnis nach Internen Leistungsbeziehungen</b>	<b>734.209,66</b>	<b>1.139.820,00</b>	<b>993.438,36</b>	<b>146.381,64</b>

Jahresrechnung 2021

Teilfinanzhaushalt Produktbereich 13 Natur- und Landschaftspflege					
Friedrichsdorf					
Nr.	Bezeichnung	Ergebnis des Vorjahres 2020	Fortgeschriebener Ansatz des HHJ 2021	Ergebnis des HHJ 2021	Vergl. fortgeschr. Ansatz ./Ergebnis HHJ 2021
	<b>Einzahlungen aus Investitionstätigkeit</b>				
20	+ Einz. aus Investitionszuweis. und -zuschüssen sowie aus Investitionsbeiträgen	0,00	0,00	0,00	0,00
21	+ Einz. aus Abgängen von Vermögensgegenständen des Sachanlagevermögens und des immateriellen Anlagevermögens	0,00	0,00	999,00	-999,00
22	+ Einz. aus Abgängen von Vermögensgegenständen des Finanzanlagevermögens	0,00	0,00	0,00	0,00
	<b>Einzahlungen aus Finanzierungstätigkeit</b>				
31	+ Einz. aus der Aufnahme v. Krediten und wirtschaftlich vergleichbaren Vorgängen für Investitionen	0,00	0,00	0,00	0,00
	<b>Summe</b>	<b>0,00</b>	<b>0,00</b>	<b>999,00</b>	<b>-999,00</b>
	<b>Auszahlungen aus Investitionstätigkeit</b>				
24	- Ausz. für den Erwerb von Grundstücken und Gebäuden	-9.005,23	-1.123.743,45	-29.121,53	-1.094.621,92
25	- Ausz. für Baumaßnahmen	-18.377,32	0,00	-161.273,97	161.273,97
26	- Ausz. für Investitionen in das sonstige Sachanlagevermögen und immaterielle Anlagevermögen davon: Ausz. aus gewährten Investitionszuweisungen und -zuschüssen	-10.684,48	-9.180,53	-11.747,74	2.567,21
27	- Ausz. für Investitionen in das Finanzanlagevermögen	0,00	0,00	0,00	0,00
	<b>Auszahlungen aus Finanzierungstätigkeit</b>				
32	- Ausz. für die Tilgung von Krediten und wirtschaftlich vergleichbaren Vorgängen für Investitionen	0,00	0,00	0,00	0,00
	<b>Summe</b>	<b>-38.067,03</b>	<b>-1.132.923,98</b>	<b>-202.143,24</b>	<b>-930.780,74</b>
	<b>Saldo (Einzahlungen ./ Auszahlungen)</b>	<b>-38.067,03</b>	<b>-1.132.923,98</b>	<b>-201.144,24</b>	<b>-931.779,74</b>

Jahresrechnung 2021

Teilergebnishaushalt Produktbereich 14 Umweltschutz

Friedrichsdorf

Nr.	Konten	Bezeichnung	Ergebnis des Vorjahres 2020	Fortgeschriebener Ansatz des Haushaltsjahres 2021	Ergebnis des Haushaltsjahres 2021	Vergleich fortgeschr. Ansatz/ Ergebnis des Haushaltsjahres (Sp. 5 ./ Sp. 6)
<b>01</b>	<b>50</b>	<b>Privatrechtliche Leistungsentgelte</b>	<b>0,00</b>	<b>-10.000,00</b>	<b>-1.105,00</b>	<b>-8.895,00</b>
5060100		Verkaufserlös Apfeltag	0,00	-10.000,00	-1.105,00	-8.895,00
<b>07</b>		<b>Erträge aus Zuweisungen und Zuschüssen für lfd. Zwecke und allgemeine Umlagen</b>	<b>0,00</b>	<b>-50.100,00</b>	<b>-13.584,71</b>	<b>-36.515,29</b>
5420100		Zuweisungen für lfd Zwecke vom Bund	0,00	-50.100,00	-13.584,71	-36.515,29
<b>08</b>		<b>Erträge aus der Auflösung von Sonderposten aus Investitionszuweisungen,</b>	<b>-3.993,20</b>	<b>-6.500,00</b>	<b>-1.415,00</b>	<b>-5.085,00</b>
5460100		Erträge Auflös SOPO Invest vom öffentl Bereich	-3.244,22	-6.500,00	-1.415,00	-5.085,00
5461000		Erträge Auflös SOPO Invest nicht öffentl Bereich	-748,98	0,00	0,00	0,00
<b>09</b>		<b>Sonstige ordentliche Erträge</b>	<b>-46,68</b>	<b>-20,00</b>	<b>-34,68</b>	<b>14,68</b>
5309900		Andere sonstige Nebenerlöse	-24,00	0,00	-12,00	12,00
5392000		Eigenbeteil. Wahlleistungen § 6a HBeihVO (Aktive)	-22,68	-20,00	-22,68	2,68
<b>10</b>		<b>Summe der ordentlichen Erträge (Nr. 1 bis 9)</b>	<b>-4.039,88</b>	<b>-66.620,00</b>	<b>-16.139,39</b>	<b>-50.480,61</b>
<b>11</b>		<b>Personalaufwendungen</b>	<b>51.180,31</b>	<b>175.600,00</b>	<b>88.130,13</b>	<b>87.469,87</b>
6201000		Entg. für geleist. Arbeitszeit (einschl. Zulagen)	35.520,51	138.300,00	65.654,23	72.645,77
6301000		Dienst-, Amtsbezüge einschl. tarifl. Zulagen	8.182,26	8.400,00	8.318,40	81,60
6401000		AG-Anteil zur Sozialvers. Entgeltbereich	7.398,64	27.900,00	14.084,06	13.815,94
6490100		Beihilfen Bezügebereich	78,90	1.000,00	73,44	926,56
<b>12</b>		<b>Versorgungsaufwendungen</b>	<b>6.217,68</b>	<b>15.100,00</b>	<b>8.288,12</b>	<b>6.811,88</b>
6450100		Aufw. an Versorgungskassen Beamte	3.223,96	3.200,00	3.310,48	-110,48
6451000		Auf. an Verso. kassen f tarifl. Beschäftigte	2.993,72	11.900,00	4.977,64	6.922,36
<b>13</b>		<b>Aufwendungen für Sach- und Dienstleistungen</b>	<b>1.450,55</b>	<b>61.845,00</b>	<b>34.539,92</b>	<b>27.305,08</b>
6010100		Aufw. für Büromat. u. Drucks. d. Verw. u. ähnl.	210,37	4.475,00	242,86	4.232,14
6165300		Pflege und Unterhaltung von Streuobstwiesen	0,00	21.000,00	10.269,70	10.730,30
6179100		Apfeltag	214,64	10.000,00	1.026,98	8.973,02
6720000		Lizenzen und Konzessionen	0,00	680,00	683,06	-3,06
6779000		Aufw. für andere Beratungsleistungen	0,00	22.200,00	21.435,46	764,54
6810000		Aufw. für Zeitungen u. Fachlit. d. Verwaltung	299,00	1.050,00	367,99	682,01
6820000		Porto und Versandkosten	180,53	430,00	64,02	365,98
6832000		Telefonkosten	435,06	835,00	426,05	408,95
6850000		Reisekosten	110,95	950,00	23,80	926,20
6993000		Übrige sonstige betriebliche Aufwendungen	0,00	225,00	0,00	225,00
<b>14</b>		<b>Abschreibungen</b>	<b>4.167,53</b>	<b>6.400,00</b>	<b>2.390,00</b>	<b>4.010,00</b>
6620000		Abschr. Gebäude u. -einr. , SachAnlag., InfStrktV	2.034,99	2.200,00	2.035,00	165,00
6643000		Abschr. auf Fuhrpark	2.132,54	4.200,00	355,00	3.845,00
<b>15</b>		<b>Aufwendungen für Zuweisungen und Zuschüsse sowie besondere Finanzaufwendungen</b>	<b>7.851,48</b>	<b>12.500,00</b>	<b>3.280,10</b>	<b>9.219,90</b>
7128000		Zuschüsse für laufende Zwecke an übrige Bereiche	1.900,00	1.800,00	1.800,00	0,00
7128090		Zuschuss Durchführung Ökoprofit	1.850,85	1.900,00	0,00	1.900,00
7128200		Umweltmaßnahmen/ Lokale Agenda	1.239,50	6.000,00	1.065,00	4.935,00
7174100		Leistungen Bau- und Betriebshof	2.861,13	2.800,00	415,10	2.384,90
<b>19</b>		<b>Summe der ordentlichen Aufwendungen (Nr. 11 bis 18)</b>	<b>70.867,55</b>	<b>271.445,00</b>	<b>136.628,27</b>	<b>134.816,73</b>
<b>20</b>		<b>Verwaltungsergebnis (Nr. 10 ./ Nr. 19)</b>	<b>66.827,67</b>	<b>204.825,00</b>	<b>120.488,88</b>	<b>84.336,12</b>
<b>24</b>		<b>Ordentliches Ergebnis (Verwaltungsergebnis und Finanzergebnis Nr. 20 und Nr. 23)</b>	<b>66.827,67</b>	<b>204.825,00</b>	<b>120.488,88</b>	<b>84.336,12</b>
<b>28</b>		<b>Jahresergebnis vor internen Leistungsbeziehungen (ordentliches Ergebnis und außerordentliches Ergebnis Nr. 24 und Nr. 27)</b>	<b>66.827,67</b>	<b>204.825,00</b>	<b>120.488,88</b>	<b>84.336,12</b>
<b>30</b>		<b>Kosten der internen Leistungsbeziehungen</b>	<b>2.977,68</b>	<b>0,00</b>	<b>1.182,98</b>	<b>-1.182,98</b>
9103000		Aufwand Kalkulatorische Verzinsung	2.977,68	0,00	1.182,98	-1.182,98
<b>31</b>		<b>Ergebnis der internen Leistungsbeziehungen</b>	<b>2.977,68</b>	<b>0,00</b>	<b>1.182,98</b>	<b>-1.182,98</b>

# Jahresrechnung 2021

## Teilergebnishaushalt Produktbereich 14 Umweltschutz

Friedrichsdorf

Nr.	Konten	Bezeichnung	Ergebnis des Vorjahres 2020	Fortgeschriebener Ansatz des Haushaltsjahres 2021	Ergebnis des Haushaltsjahres 2021	Vergleich fortgeschr. Ansatz/ Ergebnis des Haushaltsjahres (Sp. 5 ./ Sp. 6)
32		<b>Jahresergebnis nach Internen Leistungsbeziehungen</b>	<b>69.805,35</b>	<b>204.825,00</b>	<b>121.671,86</b>	<b>83.153,14</b>

## Jahresrechnung 2021

<b>Teilfinanzhaushalt Produktbereich 14 Umweltschutz</b>					
Friedrichsdorf					
Nr.	Bezeichnung	Ergebnis des Vorjahres 2020	Fortgeschriebener Ansatz des HHJ 2021	Ergebnis des HHJ 2021	Vergl. fortgeschr. Ansatz ./Ergebnis HHJ 2021
	<b>Einzahlungen aus Investitionstätigkeit</b>				
20	+ Einz. aus Investitionszuweis. und -zuschüssen sowie aus Investitionsbeiträgen	0,00	0,00	0,00	0,00
21	+ Einz. aus Abgängen von Vermögensgegenständen des Sachanlagevermögens und des immateriellen Anlagevermögens	0,00	0,00	0,00	0,00
22	+ Einz. aus Abgängen von Vermögensgegenständen des Finanzanlagevermögens	0,00	0,00	0,00	0,00
	<b>Einzahlungen aus Finanzierungstätigkeit</b>				
31	+ Einz. aus der Aufnahme v. Krediten und wirtschaftlich vergleichbaren Vorgängen für Investitionen	0,00	0,00	0,00	0,00
	<b>Summe</b>	<b>0,00</b>	<b>0,00</b>	<b>0,00</b>	<b>0,00</b>
	<b>Auszahlungen aus Investitionstätigkeit</b>				
24	- Ausz. für den Erwerb von Grundstücken und Gebäuden	0,00	0,00	0,00	0,00
25	- Ausz. für Baumaßnahmen	0,00	0,00	0,00	0,00
26	- Ausz. für Investitionen in das sonstige Sachanlagevermögen und immaterielle Anlagevermögen davon: Ausz. aus gewährten Investitionszuweisungen und -zuschüssen	0,00	0,00	0,00	0,00
27	- Ausz. für Investitionen in das Finanzanlagevermögen	0,00	0,00	0,00	0,00
	<b>Auszahlungen aus Finanzierungstätigkeit</b>				
32	- Ausz. für die Tilgung von Krediten und wirtschaftlich vergleichbaren Vorgängen für Investitionen	0,00	0,00	0,00	0,00
	<b>Summe</b>	<b>0,00</b>	<b>0,00</b>	<b>0,00</b>	<b>0,00</b>
	<b>Saldo (Einzahlungen ./ Auszahlungen)</b>	<b>0,00</b>	<b>0,00</b>	<b>0,00</b>	<b>0,00</b>

# Jahresrechnung 2021

## Teilergebnishaushalt Produktbereich 15 Wirtschaft und Tourismus

Friedrichsdorf

Nr.	Konten	Bezeichnung	Ergebnis des Vorjahres 2020	Fortgeschriebener Ansatz des Haushaltsjahres 2021	Ergebnis des Haushaltsjahres 2021	Vergleich fortgeschr. Ansatz/ Ergebnis des Haushaltsjahres (Sp. 5 ./ Sp. 6)
<b>01</b>	<b>50</b>	<b>Privatrechtliche Leistungsentgelte</b>	<b>-37.491,13</b>	<b>-54.350,00</b>	<b>-30.286,62</b>	<b>-24.063,38</b>
5003000		Umsatzerlöse aus Überlassung Gebäude und Räume	-13.078,22	-24.650,00	0,00	-24.650,00
5003100		Miete Wohnung (inkl. Nebenkosten)	-4.550,00	-7.800,00	0,00	-7.800,00
5003200		Vermietung an Dritte -MwSt.-pflichtige Veranstalt.	-18.123,50	-20.900,00	-23.057,94	2.157,94
5060000		Umsatzerlöse aus Handelswaren	-1.739,41	-1.000,00	-7.228,68	6.228,68
<b>03</b>	<b>548-549</b>	<b>Kostenersatzleistungen und -erstattungen</b>	<b>-19.850,43</b>	<b>-20.500,00</b>	<b>-26.971,50</b>	<b>6.471,50</b>
5487000		Kostenerstattungen von priv. Unternehmen	-6.451,43	-6.000,00	-1.227,00	-4.773,00
5488000		Kostenerstattungen von übrigen Bereichen	-503,50	-8.500,00	0,00	-8.500,00
5490100		Andere Kostenersatzl. u. Erst. (bisher i.V.)	-12.895,50	-6.000,00	-25.744,50	19.744,50
<b>07</b>		<b>Erträge aus Zuweisungen und Zuschüssen für lfd. Zwecke und allgemeine Umlagen</b>	<b>-2.000,00</b>	<b>0,00</b>	<b>-5.588,46</b>	<b>5.588,46</b>
5421530		Zuschuss Land "Ab in die Mitte"	-2.000,00	0,00	0,00	0,00
5421540		Zuschuss Land Öffentliches WLAN	0,00	0,00	-5.588,46	5.588,46
<b>08</b>		<b>Erträge aus der Auflösung von Sonderposten aus Investitionszuweisungen,</b>	<b>-1.400,44</b>	<b>-1.500,00</b>	<b>-1.400,00</b>	<b>-100,00</b>
5461000		Erträge Auflös SOPO Invest nicht öffentl Bereich	-1.400,44	-1.500,00	-1.400,00	-100,00
<b>09</b>		<b>Sonstige ordentliche Erträge</b>	<b>-11.394,97</b>	<b>-10.335,00</b>	<b>-24.905,34</b>	<b>14.570,34</b>
5309900		Andere sonstige Nebenerlöse	-415,35	-200,00	-453,55	253,55
5391000	644-646	Steuererstattungen	-10.945,78	-10.100,00	-24.451,79	14.351,79
5392000		Eigenbeteil. Wahlleistungen § 6a HBeihVO (Aktive)	-33,84	-35,00	0,00	-35,00
<b>10</b>		<b>Summe der ordentlichen Erträge (Nr. 1 bis 9)</b>	<b>-72.136,97</b>	<b>-86.685,00</b>	<b>-89.151,92</b>	<b>2.466,92</b>
<b>11</b>		<b>Personalaufwendungen</b>	<b>253.464,90</b>	<b>315.200,00</b>	<b>332.915,68</b>	<b>-17.715,68</b>
6201000		Entg. für geleist. Arbeitszeit (einschl. Zulagen)	202.356,56	252.500,00	274.143,41	-21.643,41
6301000		Dienst-, Amtsbezüge einschl. tarifl. Zulagen	9.005,08	9.100,00	0,00	9.100,00
6401000		AG-Anteil zur Sozialvers. Entgeltbereich	41.594,99	50.600,00	58.481,75	-7.881,75
6490100		Beihilfen Bezügebereich	385,77	3.000,00	290,52	2.709,48
6550000		Aufwendungen für Dienstjubiläen	122,50	0,00	0,00	0,00
<b>12</b>		<b>Versorgungsaufwendungen</b>	<b>20.393,84</b>	<b>25.700,00</b>	<b>24.051,47</b>	<b>1.648,53</b>
6450100		Aufw. an Versorgungskassen Beamte	3.476,41	3.700,00	3.136,85	563,15
6451000		Auf. an Verso. kassen f tarifl. Beschäftigte	16.917,43	22.000,00	20.914,62	1.085,38
<b>13</b>		<b>Aufwendungen für Sach- und Dienstleistungen</b>	<b>322.789,75</b>	<b>405.020,00</b>	<b>397.783,18</b>	<b>7.236,82</b>
6010100		Aufw. für Büromat. u. Drucks. d. Verw. u. ähnl.	821,88	2.490,00	727,43	1.762,57
6051000		Strom	12.633,74	19.200,00	16.553,80	2.646,20
6052000		Gas	8.888,13	31.500,00	16.227,24	15.272,76
6056000		Wasser	2.096,40	4.050,00	728,71	3.321,29
6057000		Abwasser	5.000,55	6.750,00	5.284,83	1.465,17
6058000		Abfallbeseitigung	3.549,69	4.625,00	719,96	3.905,04
6063000		Materialaufw. für Einrichtungen und Ausstattungen	546,45	1.200,00	4.769,92	-3.569,92
6070000		Aufw. für Berufskleidung, Arbeitsschuttmittel	183,79	500,00	424,29	75,71
6089000		Übriger sonstiger Materialaufwand	9.283,98	9.800,00	8.990,28	809,72
6161000		Instandh. Gebäude, Außenanl. (Bauunterhaltung)	79.265,54	65.000,00	191.807,45	-126.807,45
6161500		Baumpflegearbeiten Kataster	0,00	50,00	0,00	50,00
6166100		Wartungskosten Feuerlöscher	471,25	0,00	0,00	0,00
6166200		Elektrogeräteprüfung nach BGV	0,00	2.800,00	1.880,75	919,25
6173000		Fremdreinigung	13.372,60	15.450,00	8.595,55	6.854,45
6179000		And. sonstige Aufwendungen für bezogene Leistungen	250,00	2.500,00	0,00	2.500,00
6180000		Skonti, Boni	-120,20	0,00	-42,16	42,16
6772000		Aufw. für Steuerberatung & Wirtschaftsprüfung	6.926,70	6.000,00	1.876,70	4.123,30
6779500		Vermarktung Forum Friedrichsdorf	500,00	3.000,00	1.025,11	1.974,89
6810000		Aufw. für Zeitungen u. Fachlit. d. Verwaltung	0,00	150,00	0,00	150,00

## Jahresrechnung 2021

### Teilergebnishaushalt Produktbereich 15 Wirtschaft und Tourismus

Friedrichsdorf

Nr.	Konten	Bezeichnung	Ergebnis des Vorjahres 2020	Fortgeschriebener Ansatz des Haushaltsjahres 2021	Ergebnis des Haushaltsjahres 2021	Vergleich fortgeschr. Ansatz/ Ergebnis des Haushaltsjahres (Sp. 5 ./ Sp. 6)
6820000		Porto und Versandkosten	778,98	4.645,00	476,92	4.168,08
6832000		Telefonkosten	3.005,09	3.540,00	2.302,39	1.237,61
6840000		Amtliche Bekanntmachungen	0,00	1.500,00	0,00	1.500,00
6850000		Reisekosten	683,47	1.550,00	567,21	982,79
6861000		Aufw. für Öffentlichkeitsarbeit	11.938,76	12.000,00	10.428,99	1.571,01
6864100		Wirtschaftsförderung	38.521,74	65.000,00	61.350,15	3.649,85
6864200		Stadtmarketing	113.148,43	125.000,00	50.484,53	74.515,47
6864300		Öffentliches WLAN	5.733,00	10.000,00	7.199,00	2.801,00
6900100		Beiträge f. Gebäudebezogene Versicherungen	5.280,98	5.580,00	5.404,13	175,87
6920000		Aufw. für Schadensersatzleistungen	0,00	1.000,00	0,00	1.000,00
6993000		Übrige sonstige betriebliche Aufwendungen	28,80	140,00	0,00	140,00
<b>14</b>		<b>Abschreibungen</b>	<b>154.671,88</b>	<b>166.200,00</b>	<b>157.707,17</b>	<b>8.492,83</b>
6620000		Abschr. Gebäude u. -einr. , SachAnlag., InfrStrktV	132.477,21	145.400,00	135.310,72	10.089,28
6630000		Abschr. auf techn. Anlagen u. Maschinen	0,00	0,00	729,50	-729,50
6642000		Abschr. auf Betriebsausstattung	11.875,08	12.600,00	12.049,95	550,05
6645000		Abschr. auf Geschäftsausstattung	10.319,59	8.200,00	9.437,00	-1.237,00
6672000		Einzelwertberichtigung	0,00	0,00	180,00	-180,00
<b>15</b>		<b>Aufwendungen für Zuweisungen und Zuschüsse sowie besondere Finanzaufwendungen</b>	<b>73.201,43</b>	<b>43.850,00</b>	<b>39.407,74</b>	<b>4.442,26</b>
7128000		Zuschüsse für laufende Zwecke an übrige Bereiche	45.693,39	15.000,00	19.442,00	-4.442,00
7174100		Leistungen Bau- und Betriebshof	27.508,04	28.850,00	19.965,74	8.884,26
<b>18</b>		<b>Sonstige ordentliche Aufwendungen</b>	<b>1.893,83</b>	<b>5.630,00</b>	<b>2.792,27</b>	<b>2.837,73</b>
7020000		Grundsteuer	1.552,59	1.630,00	1.552,59	77,41
7090000		Sonstige betriebliche Steuern	341,24	4.000,00	1.239,68	2.760,32
<b>19</b>		<b>Summe der ordentlichen Aufwendungen (Nr. 11 bis 18)</b>	<b>826.415,63</b>	<b>961.600,00</b>	<b>954.657,51</b>	<b>6.942,49</b>
<b>20</b>		<b>Verwaltungsergebnis (Nr. 10 ./ Nr. 19)</b>	<b>754.278,66</b>	<b>874.915,00</b>	<b>865.505,59</b>	<b>9.409,41</b>
<b>24</b>		<b>Ordentliches Ergebnis (Verwaltungsergebnis und Finanzergebnis Nr. 20 und Nr. 23)</b>	<b>754.278,66</b>	<b>874.915,00</b>	<b>865.505,59</b>	<b>9.409,41</b>
<b>26</b>		<b>Außerordentliche Aufwendungen</b>	<b>0,00</b>	<b>0,00</b>	<b>2.793,61</b>	<b>-2.793,61</b>
7990100		Verwendung von Spenden	0,00	0,00	2.793,61	-2.793,61
<b>27</b>		<b>Außerordentliches Ergebnis (Nr. 25 ./ Nr. 26)</b>	<b>0,00</b>	<b>0,00</b>	<b>2.793,61</b>	<b>-2.793,61</b>
<b>28</b>		<b>Jahresergebnis vor Internen Leistungsbeziehungen (ordentliches Ergebnis und außerordentliches Ergebnis Nr. 24 und Nr. 27)</b>	<b>754.278,66</b>	<b>874.915,00</b>	<b>868.299,20</b>	<b>6.615,80</b>
<b>30</b>		<b>Kosten der Internen Leistungsbeziehungen</b>	<b>236.357,04</b>	<b>0,00</b>	<b>123.280,09</b>	<b>-123.280,09</b>
9103000		Aufwand Kalkulatorische Verzinsung	236.357,04	0,00	123.280,09	-123.280,09
<b>31</b>		<b>Ergebnis der Internen Leistungsbeziehungen</b>	<b>236.357,04</b>	<b>0,00</b>	<b>123.280,09</b>	<b>-123.280,09</b>
<b>32</b>		<b>Jahresergebnis nach Internen Leistungsbeziehungen</b>	<b>990.635,70</b>	<b>874.915,00</b>	<b>991.579,29</b>	<b>-116.664,29</b>

Jahresrechnung 2021

Teilfinanzhaushalt Produktbereich 15 Wirtschaft und Tourismus					
Friedrichsdorf					
Nr.	Bezeichnung	Ergebnis des Vorjahres 2020	Fortgeschriebener Ansatz des HHJ 2021	Ergebnis des HHJ 2021	Vergl. fortgeschr. Ansatz ./Ergebnis HHJ 2021
	<b>Einzahlungen aus Investitionstätigkeit</b>				
20	+ Einz. aus Investitionszuweis. und -zuschüssen sowie aus Investitionsbeiträgen	0,00	0,00	0,00	0,00
21	+ Einz. aus Abgängen von Vermögensgegenständen des Sachanlagevermögens und des immateriellen Anlagevermögens	0,00	0,00	0,00	0,00
22	+ Einz. aus Abgängen von Vermögensgegenständen des Finanzanlagevermögens	0,00	0,00	0,00	0,00
	<b>Einzahlungen aus Finanzierungstätigkeit</b>				
31	+ Einz. aus der Aufnahme v. Krediten und wirtschaftlich vergleichbaren Vorgängen für Investitionen	0,00	0,00	0,00	0,00
	<b>Summe</b>	<b>0,00</b>	<b>0,00</b>	<b>0,00</b>	<b>0,00</b>
	<b>Auszahlungen aus Investitionstätigkeit</b>				
24	- Ausz. für den Erwerb von Grundstücken und Gebäuden	0,00	0,00	0,00	0,00
25	- Ausz. für Baumaßnahmen	0,00	0,00	0,00	0,00
26	- Ausz. für Investitionen in das sonstige Sachanlagevermögen und immaterielle Anlagevermögen davon: Ausz. aus gewährten Investitionszuweisungen und -zuschüssen	-26.828,64	-13.369,51	-10.069,69	-3.299,82
27	- Ausz. für Investitionen in das Finanzanlagevermögen	0,00	0,00	0,00	0,00
	<b>Auszahlungen aus Finanzierungstätigkeit</b>				
32	- Ausz. für die Tilgung von Krediten und wirtschaftlich vergleichbaren Vorgängen für Investitionen	0,00	0,00	0,00	0,00
	<b>Summe</b>	<b>-26.828,64</b>	<b>-13.369,51</b>	<b>-10.069,69</b>	<b>-3.299,82</b>
	<b>Saldo (Einzahlungen ./ Auszahlungen)</b>	<b>-26.828,64</b>	<b>-13.369,51</b>	<b>-10.069,69</b>	<b>-3.299,82</b>

Jahresrechnung 2021

**Teilergebnishaushalt Produktbereich 16 Allgemeine Finanzwirtschaft**

Friedrichsdorf

Nr.	Konten	Bezeichnung	Ergebnis des Vorjahres 2020	Fortgeschriebener Ansatz des Haushaltsjahres 2021	Ergebnis des Haushaltsjahres 2021	Vergleich fortgeschr. Ansatz/ Ergebnis des Haushaltsjahres (Sp. 5 ./ Sp. 6)
<b>02</b>	<b>51</b>	<b>Öffentlich-rechtliche Leistungsentgelte</b>	<b>-3.498,95</b>	<b>-5.000,00</b>	<b>-6.527,00</b>	<b>1.527,00</b>
5101100		Erstattungen gem. Verwaltungskostensatzung	-2.142,50	-2.500,00	-5.027,00	2.527,00
5150000		Erträge aus Bußgeldern u. Verwarnungen	-1.356,45	-2.500,00	-1.500,00	-1.000,00
<b>03</b>	<b>548-549</b>	<b>Kostensatzleistungen und -erstattungen</b>	<b>-45.000,00</b>	<b>-45.000,00</b>	<b>-45.000,00</b>	<b>0,00</b>
5484100		Erstattungen des Eigenbetriebes	-45.000,00	-45.000,00	-45.000,00	0,00
<b>05</b>		<b>Steuern und steuerähnliche Erträge einschl. Erträge aus gesetzlichen Umlagen</b>	<b>-39.419.660,23</b>	<b>-40.581.000,00</b>	<b>-43.510.703,52</b>	<b>2.929.703,52</b>
5500100		Gemeindeanteil an der Einkommensteuer	-19.255.118,96	-19.450.000,00	-20.780.989,61	1.330.989,61
5504000		Gemeindeanteil an der Umsatzsteuer	-2.121.062,72	-1.665.000,00	-2.346.269,39	681.269,39
5551000		Grundsteuer A	-35.500,60	-36.000,00	-33.660,01	-2.339,99
5552000		Grundsteuer B	-4.639.442,31	-4.800.000,00	-4.770.676,22	-29.323,78
5553000		Gewerbsteuer	-12.906.809,89	-13.940.000,00	-15.113.260,04	1.173.260,04
5559120		Sonst Vergnügungsst, einschl Spielapparatesteuer	-316.819,00	-480.000,00	-301.839,00	-178.161,00
5559130		Vergnügungssteuer	-21.228,75	-100.000,00	-36.837,76	-63.162,24
5559200		Hundesteuer	-123.678,00	-110.000,00	-127.171,49	17.171,49
<b>06</b>		<b>Erträge aus Transferleistungen</b>	<b>-1.321.069,19</b>	<b>-1.360.000,00</b>	<b>-1.330.071,01</b>	<b>-29.928,99</b>
5477000		Ausgleichsleistungen Familienleistungsgesetz	-1.321.069,19	-1.360.000,00	-1.330.071,01	-29.928,99
<b>07</b>		<b>Erträge aus Zuweisungen und Zuschüssen für lfd. Zwecke und allgemeine Umlagen</b>	<b>-5.659.859,00</b>	<b>-1.860.000,00</b>	<b>-2.012.979,00</b>	<b>152.979,00</b>
5401010		Schlüsselzuweisungen	0,00	-1.860.000,00	-2.012.979,00	152.979,00
5410306		Gewerbsteuerkompensationsumlage vom Land	-5.659.859,00	0,00	0,00	0,00
<b>08</b>		<b>Erträge aus der Auflösung von Sonderposten aus Investitionszuweisungen,</b>	<b>-77.032,64</b>	<b>-92.100,00</b>	<b>-67.530,00</b>	<b>-24.570,00</b>
5460099		Erträge Auflösung SOPO Sonderinvest. (Tilg. Land)	-50.986,90	-62.200,00	-45.612,00	-16.588,00
5460100		Erträge Auflös SOPO Invest vom öffentl Bereich	-26.045,74	-29.900,00	-21.918,00	-7.982,00
<b>09</b>		<b>Sonstige ordentliche Erträge</b>	<b>-12.250.306,36</b>	<b>-7.450.493,00</b>	<b>-5.950.570,44</b>	<b>-1.499.922,56</b>
5309900		Andere sonstige Nebenerlöse	0,00	0,00	-58,40	58,40
5380010		Erträge Herabsetz/Auflös Rückst. Kreis- u. Schulum	-8.650.000,00	-5.950.183,00	-5.950.183,00	0,00
5380011		Erträge Herabsetz/Auflös Rückst. Solidaritätsuml.	-3.600.000,00	0,00	0,00	0,00
5380030		Erträge Herabsetz/Auflös Rückst. Gewerbesteuer	0,00	-1.500.000,00	0,00	-1.500.000,00
5392000		Eigenbeteil. Wahlleistungen § 6a HBeihVO (Aktive)	-306,36	-310,00	-329,04	19,04
<b>10</b>		<b>Summe der ordentlichen Erträge (Nr. 1 bis 9)</b>	<b>-58.776.426,37</b>	<b>-51.393.593,00</b>	<b>-52.923.380,97</b>	<b>1.529.787,97</b>
<b>11</b>		<b>Personalaufwendungen</b>	<b>317.793,05</b>	<b>359.200,00</b>	<b>348.530,23</b>	<b>10.669,77</b>
6201000		Entg. für geleist. Arbeitszeit (einschl. Zulagen)	36.965,64	69.300,00	61.302,91	7.997,09
6301000		Dienst-, Amtsbezüge einschl. tarifl. Zulagen	81.045,95	81.900,00	82.491,24	-591,24
6401000		AG-Anteil zur Sozialvers. Entgeltbereich	7.778,42	13.600,00	13.383,61	216,39
6490100		Beihilfen Bezügebereich	3.474,50	4.400,00	2.614,79	1.785,21
6550000		Aufwendungen für Dienstjubiläen	0,00	0,00	500,00	-500,00
6590200		Deckungsreserve Leistungsentgelt	188.528,54	190.000,00	188.237,68	1.762,32
<b>12</b>		<b>Versorgungsaufwendungen</b>	<b>34.464,76</b>	<b>38.600,00</b>	<b>33.035,38</b>	<b>5.564,62</b>
6450100		Aufw. an Versorgungskassen Beamte	31.287,77	32.600,00	28.231,60	4.368,40
6451000		Auf. an Verso. kassen f tarifl. Beschäftigte	3.176,99	6.000,00	4.803,78	1.196,22
<b>13</b>		<b>Aufwendungen für Sach- und Dienstleistungen</b>	<b>11.869,61</b>	<b>35.971,66</b>	<b>16.781,63</b>	<b>19.190,03</b>
6010100		Aufw. für Büromat. u. Drucks. d. Verw. u. ähnl.	2.352,27	3.500,00	2.225,28	1.274,72
6139000		Sonstige weitere Fremdleistungen	0,00	6.400,00	6.400,00	0,00
6180000		Skonti, Boni	-6,22	0,00	-3,22	3,22
6720000		Lizenzen und Konzessionen	2.483,75	3.570,00	3.570,00	0,00
6771000		Aufw. für Sachverst., Rechtsanwälte u. Gerichtskos	0,00	500,00	0,00	500,00
6810000		Aufw. für Zeitungen u. Fachlit. d. Verwaltung	83,55	30,00	0,00	30,00
6820000		Porto und Versandkosten	6.018,72	5.900,00	3.905,53	1.994,47

## Jahresrechnung 2021

### Teilergebnishaushalt Produktbereich 16 Allgemeine Finanzwirtschaft

Friedrichsdorf

Nr.	Konten	Bezeichnung	Ergebnis des Vorjahres 2020	Fortgeschriebener Ansatz des Haushaltsjahres 2021	Ergebnis des Haushaltsjahres 2021	Vergleich fortgeschr. Ansatz/ Ergebnis des Haushaltsjahres (Sp. 5 ./ Sp. 6)
6832000		Telefonkosten	601,25	935,00	648,79	286,21
6850000		Reisekosten	25,18	400,00	19,40	380,60
6993000		Übrige sonstige betriebliche Aufwendungen	311,11	125,00	15,85	109,15
6993100		Allgemeine Deckungsreserve	0,00	14.611,66	0,00	14.611,66
<b>14</b>		<b>Abschreibungen</b>	<b>-633.518,51</b>	<b>0,00</b>	<b>136.421,51</b>	<b>-136.421,51</b>
6672000		Einzelwertberichtigung	-746.226,12	0,00	73.066,34	-73.066,34
6674000		Einzelwertberichtigung befristete NS 11.2	112.707,61	0,00	63.355,17	-63.355,17
<b>16</b>		<b>Steueraufwendungen einschl. Aufwendungen aus gesetzlichen Umlageverpflichtungen</b>	<b>35.010.051,21</b>	<b>28.047.500,00</b>	<b>28.365.490,60</b>	<b>-317.990,60</b>
7353117		Heimatumlage	244.973,91	850.000,00	1.066.881,97	-216.881,97
7354100		Kreisumlage	20.268.076,00	16.750.000,00	16.635.043,00	114.957,00
7354200		Schulumlage	10.092.720,00	8.940.000,00	8.820.901,00	119.099,00
7355000		Aufw. aus steuerähnl. Umlagen an Zweckv. & dgl.	134.984,52	137.500,00	125.843,06	11.656,94
7380100		Gewerbesteuerumlage	1.590.081,57	1.370.000,00	1.716.821,57	-346.821,57
7380400		Heimatumlage	743.148,21	0,00	0,00	0,00
<b>19</b>		<b>Summe der ordentlichen Aufwendungen (Nr. 11 bis 18)</b>	<b>34.740.660,12</b>	<b>28.481.271,66</b>	<b>28.900.259,35</b>	<b>-418.987,69</b>
<b>20</b>		<b>Verwaltungsergebnis (Nr. 10 ./ Nr. 19)</b>	<b>-24.035.766,25</b>	<b>-22.912.321,34</b>	<b>-24.023.121,62</b>	<b>1.110.800,28</b>
<b>21</b>		<b>Finanzerträge</b>	<b>-64.234,00</b>	<b>-101.100,00</b>	<b>-30.396,60</b>	<b>-70.703,40</b>
5761000		Säumniszuschläge	-172,00	-1.000,00	-196,60	-803,40
5763000		Verzinsung von Steuernachforderungen u. -erstatt.	-64.062,00	-100.000,00	-30.200,00	-69.800,00
5765000		Stundungs-, Verzugs- und Prozesszinsen	0,00	-100,00	0,00	-100,00
<b>22</b>		<b>Finanzaufwendungen</b>	<b>887.859,74</b>	<b>488.650,00</b>	<b>519.175,94</b>	<b>-30.525,94</b>
7710000		Bankzinsen	386.066,10	333.650,00	342.683,15	-9.033,15
7712000		Negativzinsen	86.499,35	40.000,00	66.273,79	-26.273,79
7761000		Zinsen & ähnl. Aufwendungen an Land	3.392,29	10.000,00	0,00	10.000,00
7761010		Zinsen SolvP	7.239,00	30.000,00	3.431,00	26.569,00
7790020		Erstattungszinsen Gewerbesteuerveranlagung	404.663,00	75.000,00	106.788,00	-31.788,00
<b>23</b>		<b>Finanzergebnis (Nr. 21 bis Nr. 22)</b>	<b>823.625,74</b>	<b>387.550,00</b>	<b>488.779,34</b>	<b>-101.229,34</b>
<b>24</b>		<b>Ordentliches Ergebnis (Verwaltungsergebnis und Finanzergebnis Nr. 20 und Nr. 23)</b>	<b>-23.212.140,51</b>	<b>-22.524.771,34</b>	<b>-23.534.342,28</b>	<b>1.009.570,94</b>
<b>25</b>		<b>Außerordentliche Erträge</b>	<b>0,00</b>	<b>0,00</b>	<b>-513,88</b>	<b>513,88</b>
5990900		sonstige außerordentliche Erträge	0,00	0,00	-513,88	513,88
<b>27</b>		<b>Außerordentliches Ergebnis (Nr. 25 ./ Nr. 26)</b>	<b>0,00</b>	<b>0,00</b>	<b>-513,88</b>	<b>513,88</b>
<b>28</b>		<b>Jahresergebnis vor internen Leistungsbeziehungen (ordentliches Ergebnis und außerordentliches Ergebnis Nr. 24 und Nr. 27)</b>	<b>-23.212.140,51</b>	<b>-22.524.771,34</b>	<b>-23.534.856,16</b>	<b>1.010.084,82</b>
<b>29</b>		<b>Erlöse der internen Leistungsbeziehungen</b>	<b>-4.957.113,18</b>	<b>0,00</b>	<b>-3.305.215,69</b>	<b>3.305.215,69</b>
9003000		Ertrag Kalkulatorische Verzinsung	-4.957.113,18	0,00	-3.305.215,69	3.305.215,69
<b>30</b>		<b>Kosten der internen Leistungsbeziehungen</b>	<b>0,65</b>	<b>0,00</b>	<b>0,65</b>	<b>-0,65</b>
9103000		Aufwand Kalkulatorische Verzinsung	0,65	0,00	0,65	-0,65
<b>31</b>		<b>Ergebnis der internen Leistungsbeziehungen</b>	<b>-4.957.112,53</b>	<b>0,00</b>	<b>-3.305.215,04</b>	<b>3.305.215,04</b>
<b>32</b>		<b>Jahresergebnis nach internen Leistungsbeziehungen</b>	<b>-28.169.253,04</b>	<b>-22.524.771,34</b>	<b>-26.840.071,20</b>	<b>4.315.299,86</b>

## Jahresrechnung 2021

<b>Teilfinanzhaushalt Produktbereich 16 Allgemeine Finanzwirtschaft</b>					
Friedrichsdorf					
Nr.	Bezeichnung	Ergebnis des Vorjahres 2020	Fortgeschriebener Ansatz des HHJ 2021	Ergebnis des HHJ 2021	Vergl. fortgeschr. Ansatz ./Ergebnis HHJ 2021
	<b>Einzahlungen aus Investitionstätigkeit</b>				
20	+ Einz. aus Investitionszuweis. und -zuschüssen sowie aus Investitionsbeiträgen	48.115,77	0,00	48.115,77	-48.115,77
21	+ Einz. aus Abgängen von Vermögensgegenständen des Sachanlagevermögens und des immateriellen Anlagevermögens	0,00	0,00	0,00	0,00
22	+ Einz. aus Abgängen von Vermögensgegenständen des Finanzanlagevermögens	0,00	309.000,00	2.606.364,10	-2.297.364,10
	<b>Einzahlungen aus Finanzierungstätigkeit</b>				
31	+ Einz. aus der Aufnahme v. Krediten und wirtschaftlich vergleichbaren Vorgängen für Investitionen	2.500.000,00	10.500.000,00	4.300.000,00	6.200.000,00
	<b>Summe</b>	<b>2.548.115,77</b>	<b>10.809.000,00</b>	<b>6.954.479,87</b>	<b>3.854.520,13</b>
	<b>Auszahlungen aus Investitionstätigkeit</b>				
24	- Ausz. für den Erwerb von Grundstücken und Gebäuden	0,00	0,00	50,00	-50,00
25	- Ausz. für Baumaßnahmen	0,00	0,00	0,00	0,00
26	- Ausz. für Investitionen in das sonstige Sachanlagevermögen und immaterielle Anlagevermögen davon: Ausz. aus gewährten Investitionszuweisungen und -zuschüssen	0,00	0,00	0,00	0,00
27	- Ausz. für Investitionen in das Finanzanlagevermögen	0,00	0,00	0,00	0,00
	<b>Auszahlungen aus Finanzierungstätigkeit</b>				
32	- Ausz. für die Tilgung von Krediten und wirtschaftlich vergleichbaren Vorgängen für Investitionen	-2.179.965,61	-3.311.716,44	-2.265.581,70	-1.046.134,74
	<b>Summe</b>	<b>-2.179.965,61</b>	<b>-3.311.716,44</b>	<b>-2.265.531,70</b>	<b>-1.046.184,74</b>
	<b>Saldo (Einzahlungen ./ Auszahlungen)</b>	<b>368.150,16</b>	<b>7.497.283,56</b>	<b>4.688.948,17</b>	<b>2.808.335,39</b>

# Inhaltsverzeichnis

---

1 Allgemeine Angaben zum Jahresabschluss .....	12
2 Erläuterungen zur Vermögensrechnung (Bilanz) .....	12
2. Aktivseite .....	12
2. Passivseite .....	21
3 Ergebnisrechnung .....	30
1. Privatrechtliche Leistungsentgelte .....	30
2. Öffentlich-rechtliche Leistungsentgelte .....	31
3. Kostenersatzleistungen und -erstattungen .....	31
5. Steuern und steuerähnliche Erträge einschließlich Erträge aus gesetzlichen Umlagen .....	31
6. Erträge aus Transferleistungen .....	32
7. Erträge aus Zuweisungen und Zuschüssen für laufende Zwecke und allgemeine Umlagen.....	32
8. Erträge aus der Auflösung von Sonderposten aus Investitionszuweisungen, -zuschüssen und Investitionsbeiträgen .....	32
9. Sonstige ordentliche Erträge .....	33
10. Summe der ordentlichen Erträge .....	33
11. Personalaufwendungen .....	33
12. Versorgungsaufwendungen .....	33
13. Aufwendungen für Sach- und Dienstleistungen .....	34
14. Abschreibungen .....	34
15. Aufwendungen für Zuweisungen und Zuschüsse sowie besondere Finanzaufwendungen .....	34
16. Steueraufwendungen einschließlich Aufwendungen aus gesetzlichen Umlageverpflichtungen.	35
17. Transferaufwendungen .....	35
18. Sonstige ordentliche Aufwendungen .....	35
19. Summe der ordentlichen Aufwendungen .....	36
20. Verwaltungsergebnis .....	36
21. Finanzerträge .....	36
22. Zinsen und andere Finanzaufwendungen .....	36
23. Finanzergebnis .....	36
26. Ordentliches Ergebnis .....	36
29. Außerordentliches Ergebnis .....	37
30. Jahresergebnis .....	37

4 Erläuterungen zur Finanzrechnung.....	38
4.1 Allgemeine Entwicklung.....	38
4.2 Investitionstätigkeit.....	39
4.3 Investitionsprogramm.....	41
4.4 Haushaltsermächtigung gemäß § 112 Abs. 4 Nr. 2 HGO.....	47
4.5 Haushaltsausgabereste.....	48
4.6 Kreditaufnahmen.....	53
5 Sonstige Angaben.....	54
5.1 Personalbestand.....	54
5.2 Organe.....	54
6 Anlagen zum Anhang.....	56
6.1 Anlagenübersicht.....	57
6.2 Verbindlichkeitenübersicht.....	58
6.3 Rückstellungen und Rücklagen.....	59
6.4 Forderungsübersicht.....	61

## 1 Allgemeine Angaben zum Jahresabschluss

Der Jahresabschluss zum 31. Dezember 2021 wurde nach der Verordnung über die Aufstellung und Ausführung des Haushaltsplans der Gemeinde mit doppelter Buchführung (Gemeindehaushaltsverordnung – GemHVO) aufgestellt.

Nach § 112 Absatz 4 Nr. 1 HGO i.V.m. § 50 GemHVO ist der Anhang dem Jahresabschluss als Anlage beizufügen.

Im Anhang sind die wesentlichen Posten der Vermögensrechnung, der Ergebnisrechnung und der Finanzrechnung zu erläutern und deren Abweichungen im Vergleich zum Vorjahr darzustellen.

Dem Anhang sind nach § 52 GemHVO die Anlagenübersicht, die Verbindlichkeitenübersicht und die Rückstellungsübersicht sowie nach § 112 Absatz 4 Nr. 1 HGO i.V.m. § 50 GemHVO die Forderungsübersicht beizufügen. Der Jahresabschluss wird gem. § 112 Abs. 3 durch den beigefügten Rechenschaftsbericht erläutert.

## 2 Erläuterungen zur Vermögensrechnung (Bilanz)

Die Bilanz gibt die Vermögenssituation einer Kommune zum Stichtag wieder.

### 2. Aktivseite

Auf der Aktivseite der Bilanz werden die der Gemeinde zur Verfügung stehenden Vermögensgegenstände ausgewiesen. Die Aktiva lässt die Verwendung des auf der Passivseite ausgewiesenen Kapitals erkennen und zeigt mithin die Verwendung der finanziellen Mittel.

Die Aktivseite ist gem. § 49 Abs. III GemHVO in vier Bilanzpositionen zu unterteilen, dem Anlagevermögen, dem Umlaufvermögen, den Rechnungsabgrenzungsposten sowie den nicht durch Eigenkapital gedeckten Fehlbetrag.

### Anlagevermögen

Im Anlagevermögen sind jene Vermögensgegenstände auszuweisen, die dauernd dem Geschäftsbetrieb der Gemeinde dienen.

#### Immaterielle Vermögensgegenstände

	31.12.2020	31.12.2021	Veränderung
1.1 - Immaterielles Vermögen	12.538.592,91	12.350.010,80	-188.582,11 ↘

#### Konzessionen, Lizenzen u. ä. Rechte

Unter der Position sind Konzessionen (z.B. Wegerechte), gewerbliche Schutzrechte (z.B. Patente), ähnliche Rechte (z.B. Emmissionsrechte) und Lizenzen (insbesondere Software) auszuweisen. U. a. Lizenz Microsoft Enterprise Agreement, Ökopunkte, Interaktiver Haushaltsplan.

	31.12.2020	31.12.2021	Veränderung
1.1.1 - Konzessionen, Lizenzen und ähnliche Rechte	130.384,00	223.891,89	93.507,89 ↗

## Geleistete Investitionszuwendungen und -zuschüsse

Unter der Bilanzposition sind von der Gemeinde gewährte Zuwendungen und Zuschüsse für Investitionen Dritter zu bilanzieren. Hierfür muss gem. Hinweis 2 zu § 38 GemHVO im Zuwendungsbescheid zumindest eine Zweckbindung formuliert sein, bei Förderungen von nicht untergeordneter Bedeutung auch ein Rückforderungsanspruch. U. a. Zuschuss DLRG, Renovierung Schützenhaus Burgholzhausen.

	31.12.2020	31.12.2021	Veränderung
1.1.2 - Geleistete Investitionszuweisungen und -zuschüsse	12.408.208,91	12.126.118,91	-282.090,00 ↘

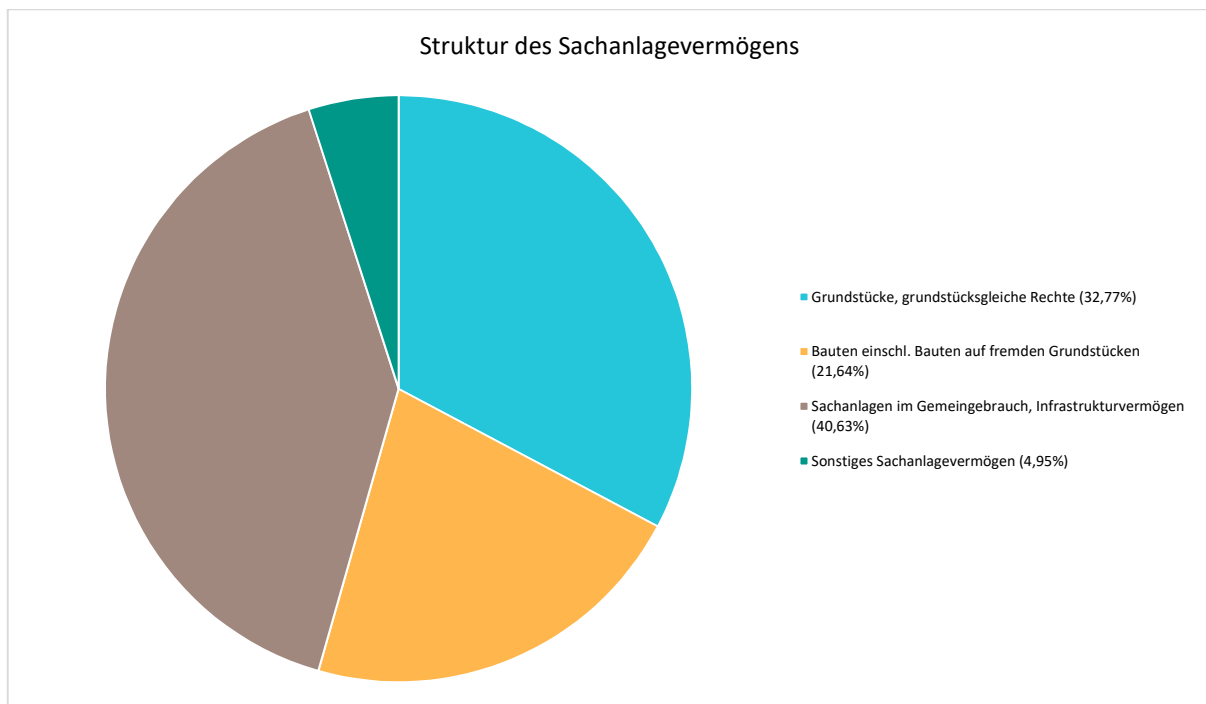
## Sachanlagen

Unter der Position der Sachanlagen sind sämtliche bewegliche und unbewegliche Vermögensgegenstände der Gemeinde auszuweisen. Hierzu gehören insbesondere Grundstücke, Bauten, Infrastrukturvermögen, Anlagen und Maschinen zur Leistungserstellung, Betriebs- und Geschäftsausstattung sowie geleistete Anzahlungen und Anlagen im Bau.

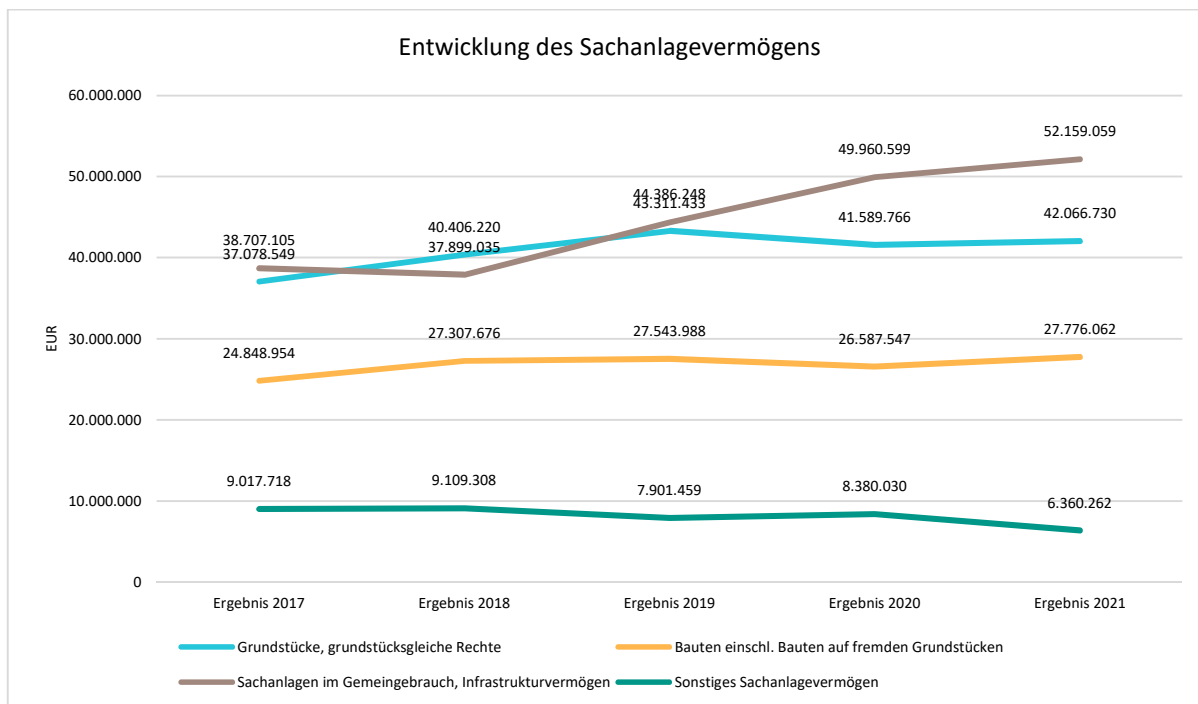
	31.12.2020	31.12.2021	Veränderung
1.2 - Sachanlagevermögen	126.517.942,71	128.362.112,78	1.844.170,07 ↗

Auf der Aktivseite der Bilanz stellen die Sachanlagen den größten Posten dar.

Im Folgenden wird die Struktur des Sachanlagevermögens in seinen wesentlichen Ausprägungen abgebildet:



Die Entwicklung des Sachanlagevermögens in den letzten 5 Jahren ergibt folgendes Bild:



### Grundstücke, grundstücksgleiche Rechte

Die Position ist zu unterteilen in unbebaute Grundstücke, bebaute Grundstücke sowie bebaute Grundstücke mit fremden Bauten.

Unbebaute Grundstücke sind Grundstücke, auf denen sich keine benutzbaren Gebäude befinden. Hierzu sind u.a. Ackerland, Grünflächen sowie baureife Grundstücke.

Bebaute Grundstücke sind Grundstücke, auf denen sich entweder benutzbare Gebäude oder andere Bauwerke wie z.B. Infrastrukturvermögen (Straßengrundstücke) befinden. U. a. Taunusstraße 9.

	31.12.2020	31.12.2021	Veränderung
1.2.1 - Grundstücke und grundstücksgleiche Rechte	41.589.765,76	42.066.729,63	476.963,87 ↗

### Bilanzposition 1.2.2 Bauten

Unter der Position sind alle Gebäude der Gemeinde auszuweisen. Hierzu gehören auch die Außenanlagen der Gebäude sowie Grundstückseinrichtungen. Hierbei ist es unerheblich, ob sich die Bauten auf gemeindeeigenen oder fremden Grundstücken (z.B. bei Erbpacht) befinden. U. a. Kita Rodheimer Straße, Albert-Schweitzer-Straße 19-21.

	31.12.2020	31.12.2021	Veränderung
1.2.2 - Bauten einschl. Bauten auf fremden Grundstücken	26.587.547,12	27.776.061,97	1.188.514,85 ↗

### Sachanlagen im Gemeingebrauch, Infrastrukturvermögen

Zum Infrastrukturvermögen sind u.a. sämtliche Straßen, Wege und Plätze sowie Abwasser- und Nutzwasseranlagen (sofern im Gemeindehaushalt) zu zählen. Zu Sachanlagen im Gemeingebrauch fallen Kultur- und Naturgüter, öffentliche Grünflächen (z.B. Parks und Spielplätze), Friedhofsanlagen sowie die Waldgrundstücke und der Waldaufwuchs. U. a. Grundhafte Erneuerung Plantation, Kanal Wiesenweg.

	31.12.2020	31.12.2021	Veränderung
1.2.3 - Sachanlagen im Gemeingebrauch, Infrastrukturvermögen	49.960.599,48	52.159.058,82	2.198.459,34 ↗
Gemeindestraßen, Wege, Plätze	23.112.863,68	23.538.825,48	425.961,80 ↗
Sonstiges allgemeines Infrastrukturvermögen	1.195.384,45	1.494.367,45	298.983,00 ↗
Kultur- und Naturgüter	636.448,50	711.907,50	75.459,00 ↗
Deiche, Polder und andere Gewässerbauten	213.761,00	201.065,00	-12.696,00 ↘
Öffentliche Ver- und Entsorgungseinrichtungen	13.889.301,58	15.332.413,12	1.443.111,54 ↗
Wald (Grundstück inkl. Aufwuchs)	10.582.245,27	10.582.245,27	0,00 →
Grundstücke mit Verkehrsbauten, Brücken und Tunnel	330.595,00	298.235,00	-32.360,00 ↘

### Anlagen und Maschinen zur Leistungserstellung

Unter den Anlagen und Maschinen sind jene Vermögensgegenstände auszuweisen, die im unmittelbaren Zusammenhang mit der Herstellung von Leistungen bzw. Erzeugnissen stehen. Hierzu zählen z.B. Energieversorgungsanlagen, Kühlanlagen oder Medienbestände der Bibliotheken. U. a. Wärmepumpe Kita Rodheimer Straße, Wasserleitungen Wertstoffhof.

	31.12.2020	31.12.2021	Veränderung
1.2.4 - Maschinen und Anlagen zur Leistungserstellung	762.267,06	786.658,06	24.391,00 ↗

### Andere Anlagen, Betriebs- und Geschäftsausstattung

Unter der Position sind alle Vermögensgegenstände zu bilanzieren, die dem Geschäftsbetrieb der Gemeinde zur Aufgabenerfüllung dienen. Hierunter fallen Werkzeuge und Werkstatteinrichtungen, Fahrzeuge, Büromaschinen und DV- und Kommunikationsanlagen sowie Büromöbel und weitere Geschäftsausstattung. U. a. Digitale Funkmeldeempfänger, Rollcontainer Atemluftflaschen, LED- Scheinwerfer Forum.

	31.12.2020	31.12.2021	Veränderung
1.2.5 - Andere Anlagen, Betriebs- und Geschäftsausstattung	2.061.355,38	2.606.443,44	545.088,06 ↗

### geleistete Anzahlungen und Anlagen im Bau

	31.12.2020	31.12.2021	Veränderung
1.2.6 - Geleistete Anzahlungen, Anlagen im Bau	5.556.407,91	2.967.160,86	-2.589.247,05 ↘

U. a. Sportpark BA Süd-2 Objektplanung LPH 4-6, Kita Bleiche Objektplanung LPH 1-4. Im Zuge der Überarbeitung der Anlagenbuchhaltung wurden in 2021 auch die Anlagen im Bau einer intensiveren Überprüfung unterzogen.

### Finanzanlagen

In den Finanzanlagen lässt sich die Möglichkeit bzw. das Ausmaß der Einflussnahme auf Unternehmen erkennen, in die investiert wurde. Hierbei handelt es sich u.a. um Anteile an verbundenen Unternehmen und andere Beteiligungen .

	31.12.2020	31.12.2021	Veränderung
1.3 - Finanzanlagevermögen	16.196.460,42	13.346.938,76	-2.849.521,66 ↘

### Anteile an verbundenen Unternehmen

Anteile an verbundenen Unternehmen sind Beteiligungen an rechtlich selbstständigen Unternehmen, auf die die Gemeinde einen beherrschenden Einfluss ausübt. Der Anteil der Gemeinde an den verbundenen Unternehmen beträgt in der Regel mindestens 50 %. Weiterhin zählen zu den verbundenen Unternehmen die Eigenbetriebe.

	31.12.2020	31.12.2021	Veränderung
1.3.1 - Anteile an verbundenen Unternehmen	6.294.661,30	6.294.661,30	0,00 →

### Beteiligungen

Unter den Beteiligungen sind Anteile an Unternehmen und Einrichtungen auszuweisen, an denen die Gemeinde einen Anteil von mindestens 20 % und maximal 50 % besitzt. Die Beteiligung muss auf Dauer

angelegt sein und dem Geschäftsbetrieb der Gemeinde durch Herstellung einer dauerhaften Verbindung zum Unternehmen bzw. zur Einrichtung dienen. Hierunter fallen z.B. Mitgliedschaften in Zweckverbänden.

	31.12.2020	31.12.2021	Veränderung
1.3.3 - Beteiligungen	6.576.842,68	6.576.842,68	0,00 →

### Wertpapiere des Anlagevermögens

Wertpapiere des Anlagevermögens sind Anlagen von flüssigen Mitteln, bei denen die Gemeinde die Absicht besitzt, diese dauerhaft zu halten. Ist die Anlage nicht dauerhaft, sind die Wertpapiere im Umlaufvermögen auszuweisen.

	31.12.2020	31.12.2021	Veränderung
1.3.5 - Wertpapiere des Anlagevermögens	50,00	50,00	0,00 →

### Sonstige Ausleihungen

Unter der Position sonstige Ausleihungen sind alle sonstigen von der Gemeinde an Dritte gewährte Kredite oder Darlehen auszuweisen. Hierunter fallen z.B. Mitarbeiterdarlehen oder Wohnbaurdarlehen.

	31.12.2020	31.12.2021	Veränderung
1.3.6 - sonstige Ausleihungen (sonstige Finanzanlagen)	3.324.906,44	475.384,78	-2.849.521,66 ↘

### Umlaufvermögen

Zum Umlaufvermögen zählen alle Vermögensgegenstände der Gemeinde, die nicht dauerhaft dem Geschäftsbetrieb dienen. Vermögensgegenstände des Umlaufvermögens sind dadurch gekennzeichnet, dass sie kurzfristig veräußert, verbraucht, verarbeitet oder von Schuldnern zurückgezahlt werden sollen.

	31.12.2020	31.12.2021	Veränderung
2 - Umlaufvermögen	30.691.557,23	28.468.071,62	-2.223.485,61 ↘

### Bilanzposition 2.1 Vorräte

Unter der Position der Vorräte sind Bestände an Roh-, Hilfs- und Betriebsstoffen zu bilanzieren, die zum Ende des Haushaltsjahres noch nicht für den Prozess der Leistungserstellung verbraucht wurden. Wenn der Bestand zum Bilanzstichtag einen Wert von 10.000,00 € je Lager nicht übersteigt, kann auf einen Ausweis verzichtet werden. Buchung der Bestandsveränderungen zum Jahresabschluss 2021.

	31.12.2020	31.12.2021	Veränderung
2.1 - Vorräte einschl. Roh-, Hilfs- und Betriebsstoffe	33.819,42	36.434,93	2.615,51 ↗

### Forderungen und sonst. Vermögensgegenstände

Unter der Position sind Ansprüche der Gemeinde aus Schuldverhältnissen gegenüber einem Dritten auszuweisen. Grundlage für das Schuldverhältnis kann entweder eine öffentlich-rechtliche oder privatrechtliche Grundlage haben. Die Forderung entsteht in dem Zeitpunkt, in dem die Lieferung erfolgt, die Leistung erbracht oder durch Gesetz bestimmt wird. In der Regel erlischt die Forderung der Gemeinde durch die Zahlung des Schuldners.

Die Bewertung der Forderung erfolgt zum Nominalwert vermindert um ggf. notwendige Abschreibungen auf den niedrigeren beizulegenden Wert (Forderungswertberichtigung z.B. bei Insolvenzverfahren).

	31.12.2020	31.12.2021	Veränderung
2.3 - Forderungen und sonstige Vermögensgegenstände	6.168.102,02	6.534.463,08	366.361,06 ↗

### Forderungen aus Transferleistungen und Zuschüssen und Zuweisungen

Zu den Forderungen aus Transferleistungen zählen Ansprüche der Gemeinde gegen den Kreis, das Land oder den Bund für bspw. Sozialhilfe oder Elterngeld.

Zu den Forderungen aus Zuschüssen zählen Ansprüche der Gemeinde gegen den nicht-öffentlichen Bereich. Hierzu gehören z.B. Forderungen gegen Bürger aus Investitionsbeiträger für die Herstellung von Erschließungsanlagen.

Zu den Forderungen aus Zuweisungen zählen Ansprüche der Gemeinde gegen den öffentlichen Bereich. Hierunter fallen Zuweisungen für laufende Zwecke in Form von aufgabenbezogenen Leistungsbeteiligungen, die Schlüsselzuweisungen oder Zuweisungen für Investitionen. U. a. Berechnung nach § 28 u. 32 HKJGB

	31.12.2020	31.12.2021	Veränderung
<b>2.3.1. - Forderungen aus Zuweisungen, Zuschüssen, Transferleistungen, Investitionszuweisungen und -zuschüssen und Beiträgen</b>	<b>1.226.499,81</b>	<b>1.176.866,62</b>	<b>-49.633,19</b> ↘
Forderungen aus allgemeinen Zuweisungen und Zuschüssen	46.765,67	101.021,82	54.256,15 ↗
Forderungen aus sonstigen Zuweisungen und Zuschüssen	314.064,09	329.618,24	15.554,15 ↗
Forderungen aus Investitionszuweisungen und -zuschüssen	1.117.637,13	1.067.416,44	-50.220,69 ↘
Forderungen aus Transferleistungen	47.652,93	723,88	-46.929,05 ↘
Wertberichtigungen zu Forderungen aus Zuweisungen und Zuschüssen und Investitionszuwendungen	-299.620,01	-321.913,76	-22.293,75 ↘

### Forderungen aus Steuern und Umlagen

Unter den Forderungen aus Steuern und Umlagen sind Forderungen auf öffentlich-rechtlicher Grundlage. Hierunter fallen z.B. alle Ansprüche der Gemeinde, die aus erhobenen Steuern (z.B. Gewerbesteuer, Grundsteuern etc.) entstanden sind. U. a. Gebühren Hilfeleistungen Feuerwehr.

	31.12.2020	31.12.2021	Veränderung
<b>2.3.2 - Forderungen aus Steuern und steuerähnlichen Abgaben</b>	<b>1.989.638,10</b>	<b>2.786.699,79</b>	<b>797.061,69</b> ↗
Forderungen aus Steuern	3.020.861,25	3.784.568,67	763.707,42 ↗
Forderungen aus Gebühren	260.984,45	438.940,65	177.956,20 ↗
Forderungen aus Beiträgen	126.718,60	121.121,98	-5.596,62 ↘
Sonstige Forderungen und Abgaben	5.112,80	6.211,81	1.099,01 ↗
Wertberichtigungen zu Forderungen aus Steuern und Abgaben	-1.424.039,00	-1.564.143,32	-140.104,32 ↘

### Forderungen aus Lieferungen und Leistungen

U. a. Mitbenutzungsentgelt PPK-Sammelstruktur, Lieferung Jute- und Papiersäcke.

	31.12.2020	31.12.2021	Veränderung
<b>2.3.3. - Forderungen aus Lieferungen und Leistungen</b>	<b>209.646,09</b>	<b>384.815,85</b>	<b>175.169,76 ↗</b>
Forderungen aus privatrechtlichen Lieferungen und Leistungen (Inland)	404.172,50	593.818,58	189.646,08 ↗
Wertberichtigungen zu Forderungen aus Lieferungen und Leistungen	-194.526,41	-209.002,73	-14.476,32 ↘

**Forderungen gegen verbundene Unternehmen, Beteiligungsunternehmen und Sondervermögen**  
U. a. Kostenanforderung Personalkosten Verkehr, Apfelsaftverkauf.

	31.12.2020	31.12.2021	Veränderung
<b>2.3.4 - Forderungen gegen verbundene Unternehmen, gegen Unternehmen mit Beteiligungsverhältnis und Sondervermögen</b>	<b>92.539,55</b>	<b>78.177,98</b>	<b>-14.361,57 ↘</b>
Forderungen aus Lieferungen und Leistungen gegen verbundene Unternehmen und Sondervermögen	92.567,16	78.205,59	-14.361,57 ↘
Wertberichtigungen zu Forderungen bei Beteiligungsverhältnissen	-27,61	-27,61	0,00 →

**Sonstige Vermögensgegenstände**  
U. a. Pauschale Einzelwertberichtigung, Wassergeld.

	31.12.2020	31.12.2021	Veränderung
<b>2.3.5. - Sonstige Vermögensgegenstände</b>	<b>2.649.778,47</b>	<b>2.107.902,84</b>	<b>-541.875,63 ↘</b>
Anrechenbare Vorsteuer	839.837,83	958.832,00	118.994,17 ↗
Forderungen aus durchlaufenden Geldern	197.673,14	-188.584,83	-386.257,97 ↘
Andere sonstige Vermögensgegenstände	1.721.886,38	1.449.817,14	-272.069,24 ↘
Wertberichtigungen zu sonstigen Vermögensgegenständen	-109.618,88	-112.161,47	-2.542,59 ↘

## Flüssige Mittel

Unter den flüssigen Mitteln werden alle Bankkontenbestände sowie Bestände aus Handgeld- bzw. Barkassen ausgewiesen.

	31.12.2020	31.12.2021	Veränderung
2.4 - Flüssige Mittel	24.489.635,79	21.897.173,61	2.592.462,18 →

## Rechnungsabgrenzungsposten

Als Rechnungsabgrenzungsposten sind gem. § 45 GemHVO auf der Aktivseite geleistete Auszahlungen vor dem Bilanzstichtag auszuweisen, sofern die Auszahlungen einen Aufwand für eine bestimmte Zeit nach dem Bilanzstichtag darstellen, z.B. die im Dezember ausgezahlte Beamtenbesoldung für den Monat Januar. U. a. Auflösung Inv. Fonds.

	31.12.2020	31.12.2021	Veränderung
3 - Aktive Rechnungsabgrenzungsposten	38.665,11	31.362,76	-7.302,35 ↘

## 2. Passivseite

Auf der Passivseite der Bilanz wird das der Gemeinde zur Verfügung stehende Kapital ausgewiesen. Die Passivseite zeigt die Kapitalherkunft für die auf der Aktivseite ausgewiesenen Vermögensgegenstände.

Die Passivseite ist gem. § 49 Abs. III GemHVO in fünf Bilanzpositionen zu unterteilen, dem Eigenkapital, den Sonderposten, den Rückstellungen, den Verbindlichkeiten sowie den Rechnungsabgrenzungsposten.

### Eigenkapital

Das Eigenkapital fasst die Positionen Netto-Position, Rücklagen sowie Ergebnisverwendung zusammen.

	31.12.2020	31.12.2021	Veränderung
1 - Eigenkapital	115.668.371,37	114.538.762,81	-1.129.608,56 ↘

### Netto-Position

Die Nettoposition stellt das Basiskapital der Gemeinde dar, dass in der Eröffnungsbilanz als Saldo aus dem Vermögen der Aktivseite und den Sonderposten, Rückstellungen, Verbindlichkeiten sowie Abgrenzungsposten der Passivseite festgestellt wurde.

	31.12.2020	31.12.2021	Veränderung
1.1 - Nettoposition	82.528.915,45	82.663.432,01	134.516,56 →

## Rücklagen, Sonderrücklagen, Stiftungskapital

Gem. § 23 GemHVO hat die Gemeinde Rücklagen für Überschüsse des ordentlichen und außerordentlichen Ergebnisses sowie für Sondervermögen zu bilden.

	31.12.2020	31.12.2021	Veränderung
1.2 - Rücklagen, Sonderrücklagen, Stiftungskapital	23.776.293,86	28.354.522,36	4.578.228,50 ↗

### Rücklagen aus Überschüssen des ordentlichen Ergebnisses

Ein Jahresüberschuss beim ordentlichen Ergebnis ist gem. § 23 i.V.m. § 24 GemHVO der Rücklage aus Überschüssen des ordentlichen Ergebnisses zuzuführen, sofern der Überschuss nicht zum Ausgleich eines Fehlbetrags beim außerordentlichen Ergebnis benötigt wird. Laufende Fehlbeträge des ordentlichen Ergebnisses sind durch Entnahme aus der Rücklage auszugleichen.

	31.12.2020	31.12.2021	Veränderung
1.2.1 - Rücklagen aus Überschüssen des ordentlichen Ergebnisses	10.366.434,42	10.366.434,42	0,00 →

### Rücklagen aus Überschüssen des außerordentlichen Ergebnisses

Ein Jahresüberschuss beim außerordentlichen Ergebnis ist gem. § 23 i.V.m. § 24 GemHVO der Rücklage aus Überschüssen des außerordentlichen Ergebnisses zuzuführen, sofern der Überschuss nicht zum Ausgleich eines Fehlbetrags beim ordentlichen Ergebnis benötigt wird. Laufende Fehlbeträge des außerordentlichen Ergebnisses sind durch Entnahme aus der Rücklage auszugleichen.

	31.12.2020	31.12.2021	Veränderung
1.2.2 - Rücklagen aus Überschüssen des außerordentlichen Ergebnisses	16.933.990,99	16.933.990,99	0,00 →

### Sonderrücklagen

Sonderrücklagen sind gem. § 23 Abs. GemHVO zweckgebunden zu bilden. Gem. § 13 Abs. 1 HVers-RücklG stellt die Versorgungsrücklage eine solche Rücklage dar. Diese ist nur zu bilden, wenn sich die Gemeinde hierbei nicht einer kommunalen Versorgungskasse bedient. Weitere Rücklagen können gebildet werden, sofern der Ergebnishaushalt keinen Fehlbetrag ausweist. Umbuchung Beschluss 161/2019 auf sachlich richtiges Konto.

	31.12.2020	31.12.2021	Veränderung
1.2.3 - Sonderrücklagen	-3.524.131,55	1.054.096,95	4.578.228,50 ↗

## Ergebnisverwendung

Die Position setzt sich zusammen aus dem Ergebnisvortrag von ordentlichen und außerordentlichen Ergebnissen aus Vorjahren, wenn diese nicht ausgeglichen werden konnten sowie dem Jahresüberschuss bzw. -fehlbetrag des laufenden ordentlichen und außerordentlichen Ergebnisses.

	31.12.2020	31.12.2021	Veränderung
1.3 - Ergebnisverwendung	-9.363.162,06	-3.520.808,44	-5.842.235,62 ↘

## Jahresergebnis

	31.12.2020	31.12.2021	Veränderung
1.3.2 - Jahresüberschuss / Jahresfehlbetrag	-9.363.162,06	-3.520.808,44	-5.842.235,62 ↘

## Ordentliches Jahresergebnis

	31.12.2020	31.12.2021	Veränderung
1.3.2.1 - Ordentlicher Jahresüberschuss / Jahresfehlbetrag	-5.867.099,21	1.244.207,81	-7.111.307,02 ↗

## Außerordentliches Jahresergebnis

	31.12.2020	31.12.2021	Veränderung
1.3.2.2 - Außerordentlicher Jahresüberschuss / Jahresfehlbetrag	-3.496.062,85	-4.765.016,25	1.268.953,40 ↘

## Sonderposten

Unter der Position Sonderposten werden erhaltene Zuwendungen und Ertragszuschüsse aus Beiträgen und ähnlichen Entgelten Nutzungsberechtigter für die Anschaffung oder Herstellung von Vermögensgegenständen ausgewiesen. Darüber hinaus sind Sonderposten für erhobene Beiträge, den Gebührenaussgleich und für Umlagen nach § 37 Abs. 3 des Finanzausgleichsgesetzes zu bilden. Die Auflösung des Sonderpostens erfolgt korrespondierend zur Nutzungsdauer des bezuschussten Vermögensgegenstandes.

	31.12.2020	31.12.2021	Veränderung
2 - Sonderposten	11.696.885,34	11.529.171,45	-167.713,89 ↘

## Sonderposten für erhaltene Investitionszuweisungen, -zuschüsse und -beiträge

Unter der Position sind Zuwendungen von Dritten für Investitionsmaßnahmen auszuweisen.

	31.12.2020	31.12.2021	Veränderung
2.1 - Sonderposten für erhaltene Investitionszuweisungen, -zuschüsse und -beiträge	11.632.841,34	11.466.064,45	-166.776,89 ↘

### Zuweisungen vom öffentlichen Bereich

Hierunter fallen erhaltene Finanzhilfen, die die Gemeinde zur Erfüllung ihrer Aufgabe von einem anderen öffentlich-rechtlichen Aufgabenträger zur Finanzierung von Vermögensgegenständen erhalten hat. U. a. SOPO Fehlbelegungsabgabe, Abteilung Wirtschaftsgesellschaft PRM.

	31.12.2020	31.12.2021	Veränderung
2.1.1 - Zuweisungen vom öffentlichen Bereich	5.184.923,25	4.961.817,82	-223.105,43 ↘

### Zuschüsse vom nicht öffentlichen Bereich

Hierunter fallen erhaltene Finanzhilfen, die die Gemeinde zur Erfüllung ihrer Aufgabe von einem nicht öffentlich-rechtlichen Aufgabenträger zur Finanzierung von Vermögensgegenständen erhalten hat. U. a. Honorarrechnung für beratende Baubegleitung ÖKo Siedlung.

	31.12.2020	31.12.2021	Veränderung
2.1.2 - Zuschüsse vom nicht öffentlichen Bereich	1.889.779,67	1.906.300,35	16.520,68 →

### Investitionsbeiträge

Sonderposten für Investitionsbeiträge werden nach dem Kommunalabgabengesetz erhoben und stellen von Grundstückseigentümern erhobene Geldmittel dar, die der teilweisen Deckung von Kosten dienen, die für die Anschaffungen oder Herstellung und dem Ausbau öffentlicher Erschließungsanlagen und Einrichtungen entstehen. Beiträge aus Kanalhausanschlüssen.

	31.12.2020	31.12.2021	Veränderung
2.1.3 - Investitionsbeiträge	4.558.138,42	4.597.946,28	39.807,86 →

### Sonstige Sonderposten

Unter der Position sind sämtliche weiteren Sonderposten zu erfassen, die eine Sonderpostenbildung notwendig machen und nicht einer der vorherigen Positionen zugeordnet werden können. U. a. Auflösung Zuschuss Sanierung Sporthalle Seulberg.

	31.12.2020	31.12.2021	Veränderung
2.4 - Sonstige Sonderposten	64.044,00	63.107,00	-937,00 ↘

### Rückstellungen

Rückstellungen sind nach § 39 GemHVO für Sachverhalte zu bilden, die bezüglich ihres Eintretens bzw. ihrer Höhe nach zum Bilanzstichtag noch nicht völlig sicher sind und bei denen eine Inanspruchnahme wahrscheinlich ist.

	31.12.2020	31.12.2021	Veränderung
3 - Rückstellungen	26.713.908,45	22.979.084,46	-3.734.823,99 ↘

### Pensionsrückstellungen

Pensionsrückstellungen sind nach § 39 Abs. 1 Nr. 1 GemHVO für den Versorgungsanspruch des Beamten gegen den Dienstherrn zu bilden. Durch die Mitgliedschaft in einer Versorgungskasse wird die Gemeinde nicht von der Verpflichtung entbunden, Pensionsrückstellungen zu bilanzieren.

Darüber hinaus werden unter dieser Bilanzposition die Beihilferückstellung gem. § 39 Abs. 1 Nr. 2 GemHVO sowie zukünftige Verpflichtungen zur Lohn- und Gehaltszahlung in Zeiten der Freistellung von der Arbeit im Rahmen der Altersteilzeitarbeit gem. § 39 Abs. 1 Nr. 3 GemHVO ausgewiesen.

	31.12.2020	31.12.2021	Veränderung
<b>3.1. - Pensionsrückstellungen und ähnliche Verpflichtungen</b>	<b>15.223.029,00</b>	<b>15.528.841,00</b>	<b>305.812,00 ↗</b>
Rückstellungen für Pensionen und ähnliche Verpflichtungen	13.264.986,00	13.544.872,00	279.886,00 ↗
Verpflichtungen für Altersteilzeit und ähnliche Maßnahmen	178.000,00	161.900,00	-16.100,00 ↘
Beihilfeverpflichtungen gegenüber Versorgungsempfängern	1.206.463,00	1.269.607,00	63.144,00 ↗
Beihilfeverpflichtungen gegenüber Beamten und Arbeitnehmern	573.580,00	552.462,00	-21.118,00 ↘

### Rückstellungen für Umlageverpflichtungen

Für ungewisse Verbindlichkeiten im Rahmen des Finanzausgleichs ist gem. § 39 Abs. 1 Nr. 7 GemHVO eine Rückstellung zu bilden, wenn ungewöhnlich hohe Steuererträge des laufenden Jahres aufgrund der Systematik des Finanzausgleichs in folgenden Jahren zu ungewöhnlich hohen Umlagezahlungen führen.

	31.12.2020	31.12.2021	Veränderung
<b>3.2 - Rückstellung für Finanzausgleich und Steuerschuldverhältnisse</b>	<b>8.231.183,00</b>	<b>3.971.958,00</b>	<b>-4.259.225,00</b> ↘
Rückstellungen für Kreisumlage	5.950.183,00	0,00	-5.950.183,00 ↘

### Rückstellungen für die Rekultivierung und Nachsorge von Abfalldeponien

Die Rückstellungsverpflichtung gem. § 39 Abs. 1 Nr. 5 GemHVO beruht auf der gesetzlichen Verpflichtung der Gemeinde zur Rekultivierung und Nachsorge von Abfallentsorgungsanlagen. Unter Rekultivierung wird hierbei verstanden, die durch menschliche Eingriffe in die Natur zerstörte Landschaftsteile (z.B. Bergbau, Deponie) durch Pflegemaßnahmen wiederherzustellen. Die Nachsorgeverpflichtung beruht auf § 11 der Deponieverordnung.

	31.12.2020	31.12.2021	Veränderung
3.3 - Rückstellungen für Rekultivierung von Abfalldeponien	627.087,98	627.087,98	0,00 →

### Sonstige Rückstellungen

Unter den sonstigen Rückstellungen sind alle weiteren ungewissen Verbindlichkeiten und Aufwendungen gem. § 39 GemHVO zu bilanzieren, für die eine nach dem Bilanzstichtag wahrscheinliche Inanspruchnahme anzunehmen ist und nicht den vorigen Positionen zuzuordnen sind. U. a. Rückstellung Urlaubs- und Zeitguthaben, Rückstellung Tax-Compliance, Rückstellung Vergütung PPK.

	31.12.2020	31.12.2021	Veränderung
3.5 - Sonstige Rückstellungen	2.632.608,47	2.851.197,48	218.589,01 ↗

### Verbindlichkeiten

Verbindlichkeiten sind gem. § 58 Nr. 35 GemHVO Verpflichtungen der Gemeinde gegenüber Dritten, die dem Grunde und der Höhe nach sicher sind. Nach § 41 Abs. 1 S. 2 GemHVO sind Verbindlichkeiten mit ihrem Rückzahlungsbetrag anzusetzen.

	31.12.2020	31.12.2021	Veränderung
4 - Verbindlichkeiten	28.603.191,59	30.110.276,67	1.507.085,08 ↗

### Verbindlichkeiten aus Investitionskrediten

Verbindlichkeiten aus Investitionskrediten dürfen von der Gemeinde zur Finanzierung von Investitionsmaßnahmen aufgenommen werden. Die Kreditverbindlichkeit ist mit ihrem Nennwert abzüglich bisher geleisteter Tilgungen zu bilanzieren.

	31.12.2020	31.12.2021	Veränderung
4.2 - Verbindlichkeiten aus Krediten für Investitionen	21.042.782,75	23.077.201,04	2.034.418,29 ↗

#### Verbindlichkeiten gegenüber Kreditinstituten

Unter Kreditinstitut ist ein Unternehmen zu verstehen, das Bankgeschäfte gewerbsmäßig oder in einem Umfang betreibt, der einen in kaufmännischer Weise eingerichteten Geschäftsbetrieb erfordert. Eine Definition ergibt sich aus § 1 KWG. Im Allgemeinen sind hier bei Banken oder Sparkassen aufgenommene Investitionskredite auszuweisen.

	31.12.2020	31.12.2021	Veränderung
4.2.1 - Verbindlichkeiten gegenüber Kreditinstituten	17.945.143,54	20.039.059,75	2.093.916,21 ↗

#### Verbindlichkeiten gegenüber öffentlichen Kreditgebern

	31.12.2020	31.12.2021	Veränderung
4.2.2 - Verbindlichkeiten gegenüber öffentlichen Kreditgebern	3.097.639,19	3.038.141,26	-59.497,92 →

#### Verbindlichkeiten gegenüber sonstigen Kreditgebern

Zu den sonstigen Kreditgebern sind sämtliche Kreditgeber zu zählen, bei denen die Gemeinde einen Kredit zur Finanzierung einer Investition aufnimmt und nicht den vorigen Kreditgebern zugeordnet werden kann.

	31.12.2020	31.12.2021	Veränderung
4.2.3 - Verbindlichkeiten gegenüber sonstigen Kreditgebern	0,02	0,02	0,00 →

#### Verbindlichkeiten aus Zuweisungen und Zuschüssen

Unter der Position sind von der Gemeinde bewilligte Zuwendungen in Höhe des bewilligten bzw. zugesagten Betrages anzusetzen. Voraussetzung hierfür bildet eine rechtswirksame Leistungsverpflichtung. U. a. Anerkennungsprämie Anteil Stadt, Verdienstausschuss Einsatz Feuerwehr.

	31.12.2020	31.12.2021	Veränderung
4.5 - Verbindlichkeiten aus Zuweisungen und Zuschüssen, Transferleistungen und Beiträgen	452.164,12	163.740,65	-288.423,47 ↘

### Verbindlichkeiten aus Lieferungen und Leistungen

Verbindlichkeiten aus Lieferungen und Leistungen sind immer dann anzusetzen, wenn die Lieferantenverbindlichkeit zum Bilanzstichtag noch nicht ausgeglichen ist. Der Ansatz erfolgt grundsätzlich in Höhe des Rechnungsbetrags.

	31.12.2020	31.12.2021	Veränderung
4.6 - Verbindlichkeiten aus Lieferungen und Leistungen	3.728.558,43	3.685.575,78	-42.982,65 ↘

### Verbindlichkeiten aus Steuern und steuerähnlichen Abgaben

Unter der Position sind Verbindlichkeiten aus der Einkommens- oder Lohnsteuer sowie Verpflichtungen gegenüber Sozialversicherungsträgern auszuweisen.

	31.12.2020	31.12.2021	Veränderung
4.7 - Verbindlichkeiten aus Steuern und steuerähnlichen Abgaben	153.436,23	0,00	-153.436,23 ↘

### Verbindlichkeiten gegenüber verbundenen Unternehmen, Unternehmen mit denen ein Beteiligungsverhältnis besteht und Sondervermögen

Unter der Position sind Verbindlichkeiten und Verpflichtungen gegenüber den o.g. Unternehmen auszuweisen, die zum Bilanzstichtag noch nicht ausgeglichen sind.

	31.12.2020	31.12.2021	Veränderung
4.8 - Verbindlichkeiten gegenüber verbundenen Unternehmen, Beteiligungen und Sondervermögen	804.630,93	352.020,56	-452.610,37 ↘

### Sonstige Verbindlichkeiten

Unter den sonstigen Verbindlichkeiten sind alle Verbindlichkeiten, die nicht unter einem anderen Bilanzposten auszuweisen sind. Hierunter fallen z.B. Umsatzsteuerverbindlichkeiten oder durchlaufende Gelder. U. a. UST-Voranmeldung, Rückbuchung Schönheitsreparaturen.

	31.12.2020	31.12.2021	Veränderung
<b>4.9 - Sonstige Verbindlichkeiten</b>	<b>2.421.619,13</b>	<b>2.831.738,64</b>	<b>410.119,51 ↗</b>
Umsatzsteuer	681.721,24	770.038,97	88.317,73 ↗
Sonstige Steuerverbindlichkeiten	195.077,59	208.531,72	13.454,13 ↗
Verbindlichkeiten gegenüber Sozialversicherungsträgern	-49.698,47	-54.109,99	-4.411,52 ↘
Verbindlichkeiten gegenüber Bediensteten, Organmitgliedern und Gesellschaftern	63.908,21	59.842,31	-4.065,90 ↘
Verwahrungen	581.217,66	602.511,53	21.293,87 ↗
Andere sonstige Verbindlichkeiten	949.392,90	1.244.924,10	295.531,20 ↗

### Rechnungsabgrenzungsposten

Als Rechnungsabgrenzungsposten sind gem. § 45 GemHVO auf der Passivseite erhaltene Einzahlungen vor dem Bilanzstichtag auszuweisen, sofern die Einzahlungen einen Ertrag für eine bestimmte Zeit nach dem Bilanzstichtag darstellen, z.B. die im Haushaltsjahr erhobenen Grabnutzungsentgelte für die nächsten 30 Jahre.

	31.12.2020	31.12.2021	Veränderung
5 - Passive Rechnungsabgrenzungsposten	3.300.861,63	3.401.201,33	100.339,70 ↗

### 3 Ergebnisrechnung

Nach der Hessischen Gemeindeordnung (HGO) werden für die Beurteilung der kommunalen Haushalte vorrangig die Erträge und Aufwendungen herangezogen. Gemäß § 92 Abs. 3 HGO soll der Haushalt in jedem Jahr unter Berücksichtigung von Fehlbeträgen aus Vorjahren ausgeglichen sein.

Der Ergebnishaushalt gilt als ausgeglichen, wenn der Gesamtbetrag der ordentlichen Erträge und der Zins- und sonstigen Finanzerträge mindestens ebenso hoch ist wie der Gesamtbetrag der ordentlichen Aufwendungen und der Zins- und sonstigen Finanzaufwendungen oder der Fehlbedarf im ordentlichen Ergebnis des Ergebnishaushalts und der Fehlbetrag im ordentlichen Ergebnis der Ergebnisrechnung durch die Inanspruchnahme von Mitteln der Rücklagen ausgeglichen werden können.

Grundsätzlich gilt, dass ein positives Jahresergebnis das Eigenkapital in der Bilanz erhöht und ein negatives Jahresergebnis das Eigenkapital belastet. Langfristig ist ein ausgeglichenes Ergebnis notwendig, um u. a. Generationengerechtigkeit sicherzustellen.

Der Jahresabschluss 2021 weist in der Ergebnisrechnung ein Jahresergebnis in Höhe von -1.307.436,56 Euro aus.

Im Vergleich zum geplanten negativen Jahresergebnis in Höhe von -3.972.914 Euro beträgt die Ergebnisverbesserung 2.665.477,12 Euro.

#### 1. Privatrechtliche Leistungsentgelte

##### Privatrechtliche Leistungsentgelte

	31.12.2020	31.12.2021	Veränderung
Umsatzerlöse	1.644.266,60	1.622.277,43	-21.989,17 ↘
Umsatzerlöse aus Handelswaren	340.632,26	238.189,45	-102.442,81 ↘
Sonstige Umsatzerlöse	50,00	--	-50,00 ↘
<b>Privatrechtliche Leistungsentgelte</b>	<b>1.984.948,86</b>	<b>1.860.466,88</b>	<b>-124.481,98 ↘</b>

## 2. Öffentlich-rechtliche Leistungsentgelte

	31.12.2020	31.12.2021	Veränderung
Öffentlich-rechtliche Verwaltungsgebühren	333.647,85	414.606,53	80.958,68 ↗
Öffentlich-rechtliche Benutzungsgebühren	8.086.211,17	8.272.303,76	186.092,59 ↗
Erträge aus Bußgeldern u. Verwarnungen	194.846,26	190.530,22	-4.316,04 ↘
<b>Öffentlich-rechtliche Leistungsentgelte</b>	<b>8.614.705,28</b>	<b>8.877.440,51</b>	<b>262.735,23 ↗</b>

## 3. Kostenersatzleistungen und -erstattungen

	31.12.2020	31.12.2021	Veränderung
Kostenerstattungen vom Bund	--	3.029,40	3.029,40 ↗
Kostenerstattungen vom Land	20.395,93	7.112,26	-13.283,67 ↘
Kostenerstattungen von Gemeinden/GV	32.366,75	206.718,89	174.352,14 ↗
Kostenerstattungen von Zweckverbänden und dergl.	14.348,00	16.027,50	1.679,50 ↗
Kostenerstattungen vom sonstigen öffentlichen Bereich	390.582,67	332.791,14	-57.791,53 ↘
Kostenerstattungen von privaten Unternehmen	339.357,30	384.524,54	45.167,24 ↗
Kostenerstattungen von übrigen Bereichen	42.794,99	24.234,96	-18.560,03 ↘
Andere Kostenersatzleistungen und -erstattungen	193.153,01	162.951,00	-30.202,01 ↘
<b>Kostenersatzleistungen und -erstattungen gesamt</b>	<b>1.032.998,65</b>	<b>1.137.389,69</b>	<b>104.391,04 ↗</b>

## 5. Steuern und steuerähnliche Erträge einschließlich Erträge aus gesetzlichen Umlagen

	31.12.2020	31.12.2021	Veränderung
Grundsteuer A	35.500,60	33.660,01	-1.840,59 ↘
Grundsteuer B	4.639.442,31	4.770.676,22	131.233,91 ↗
Gewerbesteuer	12.906.809,89	15.113.260,04	2.206.450,15 ↗
Anteil Einkommenssteuer	19.255.118,96	20.780.989,61	1.525.870,65 ↗
Anteil Umsatzsteuer	2.121.062,72	2.346.269,39	225.206,67 ↗
Vergnügungssteuer	338.047,75	338.676,76	629,01 →
Hundesteuer	123.678,00	127.171,49	3.493,49 ↗
<b>Summe</b>	<b>39.419.660,23</b>	<b>43.510.703,52</b>	<b>4.091.043,29 ↗</b>

## 6. Erträge aus Transferleistungen

	31.12.2020	31.12.2021	Veränderung
Erträge aus Transferleistungen	1.321.069,19	1.330.071,01	9.001,82 →

## 7. Erträge aus Zuweisungen und Zuschüssen für laufende Zwecke und allgemeine Umlagen

	31.12.2020	31.12.2021	Veränderung
Schlüsselzuweisungen	0,00	2.012.979,00	2.012.979,00 ↗
Zuweisungen und Zuschüsse für laufende Zwecke	3.334.337,57	3.198.038,63	-136.298,94 ↘
Sonstige Zuweisungen und Zuschüsse	5.659.859,00	411.637,75	-5.248.221,25 ↘
<b>Erträge aus Zuweisungen und Zuschüssen für laufende Zwecke und allgemeine Umlagen</b>	<b>8.994.196,57</b>	<b>5.622.655,38</b>	<b>-3.371.541,19 ↘</b>

Die große Differenz bei den Zuweisungen und Zuschüssen ist der im Haushaltsjahr 2020 von Bund und Land gezahlten Gewerbesteuerkompensationsleistung geschuldet. Diese wurde in 2021 nicht mehr bereitgestellt.

## 8. Erträge aus der Auflösung von Sonderposten aus Investitionszuweisungen, -zuschüssen und Investitionsbeiträgen

	31.12.2020	31.12.2021	Veränderung
Erträge aus der Auflösung von Sonderposten aus Investitionszuweisungen, -zuschüssen und Investitionsbeiträgen	492.678,36	484.033,18	-8.645,18 ↘

## 9. Sonstige ordentliche Erträge

	31.12.2020	31.12.2021	Veränderung
Nebenerlöse aus Vermietung und Verpachtung	409.361,61	411.794,17	2.432,56 →
Nebenerlöse aus der Abgabe von Energien und Abfällen	64.969,05	384.961,71	319.992,66 ↗
Nebenerlöse aus Veranstaltungen	80.926,93	53.183,62	-27.743,31 ↘
Sonstige Nebenerlöse (u.a.Konzessionsabgaben)	895.092,12	1.086.907,23	191.815,11 ↗
Auflösung von Rückstellungen	13.152.796,60	6.242.366	-6.910.430,60 ↘
Andere sonstige betriebliche Erträge	27.058,89	87.002,81	59.943,92 ↗

## 10. Summe der ordentlichen Erträge

	31.12.2020	31.12.2021	Veränderung
Ordentliche Erträge	76.490.462,34	71.088.975,71	-5.401.486,63 ↘

## 11. Personalaufwendungen

	31.12.2020	31.12.2021	Veränderung
Entgeltete Arbeitnehmer	11.502.015,41	12.036.779,40	534.763,99 ↗
Bezüge Beamte	601.207,43	659.417,25	58.209,82 ↗
Soziale Abgaben, Altersversorgung und Unterstützung - Aktive	2.695.912,25	2.582.477,77	-113.434,48 ↘
Sonstige Personalaufwendungen	308.051,91	310.942,27	2.890,36 →
<b>Summe Personalaufwendungen</b>	<b>15.107.187,00</b>	<b>15.589.616,69</b>	<b>482.429,69 ↗</b>

## 12. Versorgungsaufwendungen

	31.12.2020	31.12.2021	Veränderung
Versorgungsbezüge Beamte	50.720,00	53.111,10	2.391,10 ↗
Aufwendungen an Pensions- und Unterstützungskassen	1.433.265,47	1.455.390,79	22.125,32 ↗
Zuführung zu Pensionsrückstellungen	184.445,39	563.416,34	378.970,95 ↗
Zuführung zu Beihilfenrückstellungen	24.195,00	63.144,00	38.949,00 ↗

### 13. Aufwendungen für Sach- und Dienstleistungen

	31.12.2020	31.12.2021	Veränderung
<b>Aufwendungen für Sach- und Dienstleistungen</b>	<b>10.564.699,60</b>	<b>11.451.249,29</b>	<b>886.549,69 ↗</b>
davon Aufw. für Material, Energie und sonstige verwaltungswirtschaftliche Tätigkeit	1.894.994,93	2.119.932,70	224.937,77 ↗
davon Aufw. für bezogene Leistungen	6.296.252,20	6.712.546,80	416.294,60 ↗
davon Aufw. für die Inanspruchnahme von Rechten und Diensten	1.028.599,79	1.158.614,44	130.014,65 ↗
davon Aufw. für Kommunikation, Dokumentation, Information, Reisen, Werbung	941.064,73	1.036.163,92	95.099,19 ↗
davon Aufw. für Beiträge und Sonstiges sowie Wertkorrekturen	403.787,95	423.991,43	20.203,48 ↗

### 14. Abschreibungen

	31.12.2020	31.12.2021	Veränderung
Abschreibungen auf immaterielle Vermögensgegenstände	551.224,00	577.237,93	26.013,93 ↗
Abschreibungen auf Gebäude, Sachanlagen im Gemeingebrauch und Infrastrukturvermögen	3.612.979,27	3.980.457,12	367.477,85 ↗
Abschreibungen auf technische Anlagen und Maschinen	13.526,21	20.382,35	6.856,14 ↗
Abschreibungen auf andere Anlagen, Betriebs- und Geschäftsausstattung	465.125,90	523.803,83	58.677,93 ↗
Abschreibungen und Wertberichtigungen auf Umlaufvermögen (außer Wertpapiere)	-623.305,03	181.980,42	805.285,45 ↗
<b>Abschreibungen</b>	<b>4.019.550,35</b>	<b>5.283.861,65</b>	<b>1.264.311,30 ↗</b>

### 15. Aufwendungen für Zuweisungen und Zuschüsse sowie besondere Finanzaufwendungen

	31.12.2020	31.12.2021	Veränderung
Zuweisungen für laufende Zwecke an das Land	0,00	13.388,34	13.388,34 ↗
Zuweisungen für laufende Zwecke an Gemeinden (GV)	206.362,82	224.311,79	17.948,97 ↗
Zuschüsse für laufende Zwecke an verbundene Unternehmen, Sondervermögen und Beteiligungen	564.763,40	1.079.763,40	515.000,00 ↗
Zuschüsse für lfd. Zwecke an übrige Bereiche	1.878.363,08	1.775.637,87	-102.725,21 ↘
Sonstige Erstattungen an das Land	99.375,88	97.093,69	-2.282,19 ↘

	31.12.2020	31.12.2021	Veränderung
Sonstige Erstattungen an den sonstigen öffentlichen Bereich	2.648.193,79	2.890.317,68	242.123,89 ↗
Sonstige Erstattungen an private Unternehmen	44.743,88	39.197,21	-5.546,67 ↘
Sonstige Erstattungen an übrige Bereiche	75.755,48	86.854,14	11.098,66 ↗
<b>Aufwendungen für Zuweisungen und Zuschüsse sowie besondere Finanzaufwendungen</b>	<b>6.562.687,72</b>	<b>7.323.813,54</b>	<b>761.125,82 ↗</b>

Der erhöhte Zuschuss für verbundene Unternehmen ist insbesondere der zusätzlichen Stadtbuslinie (+ 340 T€) geschuldet.

## 16. Steueraufwendungen einschließlich Aufwendungen aus gesetzlichen Umlageverpflichtungen

	31.12.2020	31.12.2021	Veränderung
<b>Steueraufwendungen einschließlich Aufwendungen aus gesetzlichen Umlageverpflichtungen</b>	<b>38.108.667,35</b>	<b>31.385.203,85</b>	<b>-6.723.463,50 ↘</b>
davon Solidaritätsumlage	1.936.067,00	--	-1.936.067,00 ↘
davon Kreisumlage	20.268.076,00	16.635.043,00	-3.633.033,00 ↘
davon Schulumlage	10.092.720,00	8.820.901,00	-1.271.819,00 ↘
davon Gewerbesteuerumlage	1.590.081,57	1.716.821,57	126.740,00 ↗
davon Heimatumlage	244.973,91	1.066.881,97	821.908,06 ↗

## 17. Transferaufwendungen

	31.12.2020	31.12.2021	Veränderung
Sonstige soziale Leistungen an natürliche Personen	35.494,66	56.639,73	21.145,07 ↗
übrige Transferleistungen	21.295,91	14.656,68	-6.639,23 ↘
<b>Transferaufwendungen</b>	<b>56.790,57</b>	<b>71.296,41</b>	<b>14.505,84 ↗</b>

## 18. Sonstige ordentliche Aufwendungen

	31.12.2020	31.12.2021	Veränderung
Grundsteuer	46.905,06	49.224,03	2.318,97 ↗
Kfz-Steuer	1.455,00	1.274,00	-181,00 ↘
Sonstige betriebliche Steuern	7.120,33	7.870,69	750,36 ↗
<b>Sonstige ordentliche Aufwendungen</b>	<b>55.480,39</b>	<b>58.368,72</b>	<b>2.888,33 ↗</b>

## 19. Summe der ordentlichen Aufwendungen

	31.12.2020	31.12.2021	Veränderung
Ordentliche Aufwendungen	76.167.688,84	73.298.472,38	-2.869.216,46 ↘

Der Minderung der ordentlichen Aufwendungen ist insbesondere durch die Zahlung der Solidaritätsumlage (s. unter Pkt. 16) im Jahre 2020 geschuldet.

## 20. Verwaltungsergebnis

	31.12.2020	31.12.2021	Veränderung
20 - Verwaltungsergebnis	322.773,50	-2.209.496,67	-2.532.270,17 ↘

## 21. Finanzerträge

	31.12.2020	31.12.2021	Veränderung
Finanzerträge	289.735,77	152.282,65	-137.453,12 ↘

## 22. Zinsen und andere Finanzaufwendungen

	31.12.2020	31.12.2021	Veränderung
Bankzinsen	472.565,45	408.956,94	-63.608,51 ↘
Zinsen und ähnliche Aufwendungen an andere Kreditgeber	10.631,29	3.431,00	-7.200,29 ↘
sonstige Zinsen und ähnliche Aufwendungen	404.663,00	106.788,00	-297.875,00 ↘
<b>Zinsen und ähnliche Aufwendungen</b>	<b>887.859,74</b>	<b>519.175,94</b>	<b>-368.683,80 ↘</b>

## 23. Finanzergebnis

	31.12.2020	31.12.2021	Veränderung
21 - Finanzerträge	289.735,77	152.282,65	-137.453,12 ↘
22 - Zinsen und ähnliche Aufwendungen	887.859,74	519.175,94	-368.683,80 ↘
<b>23 - Finanzergebnis</b>	<b>-598.123,97</b>	<b>-366.893,29</b>	<b>231.230,68 ↗</b>

## 26. Ordentliches Ergebnis

	31.12.2020	31.12.2021	Veränderung
Ordentliches Ergebnis	-275.350,47	-2.576.389,96	-2.301.039,49 ↘

## 29. Außerordentliches Ergebnis

	31.12.2020	31.12.2021	Veränderung
<b>27 - Außerordentliche Erträge</b>	<b>117.209,44</b>	<b>1.300.359,61</b>	<b>1.183.150,17 ↗</b>
Erträge aus Spenden, Nachlässen und Schenkungen	47.183,40	51.337,90	4.154,50 ↗
Erträge aus Veräußerungen	30.874,93	1.216.772,96	1.185.898,03 ↗
Sonstige außerordentliche Erträge	39.151,11	32.248,75	-6.902,36 ↘
<b>28 - Außerordentliche Aufwendungen</b>	<b>711.417,37</b>	<b>31.406,21</b>	<b>-680.011,16 ↘</b>
Außerplanmäßige Abschreibungen auf Anlagevermögen	688.970,69	0,00	-688.970,69 ↘
Sonstige außerordentliche Aufwendungen	22.446,68	31.406,21	8.959,53 ↗
<b>29 - Außerordentliches Ergebnis</b>	<b>-594.207,93</b>	<b>1.268.953,40</b>	<b>1.863.161,33 ↗</b>

## 30. Jahresergebnis

	31.12.2020	31.12.2021	Veränderung
Jahresergebnis	-869.558,40	-1.307.436,56	-437.878,16 ↘

## 4 Erläuterungen zur Finanzrechnung

### 4.1 Allgemeine Entwicklung

Nachstehend ist der Finanzhaushalt im Vergleich zu den Ergebnissen des Vorjahres sowie zu den Planungen ersichtlich:

#### Gesamtfinanzrechnung

	Ergebnis 31.12.2021	Ergebnis 31.12.2020	Abweichung in EUR	Abwei- chung in %
09 - Einzahlungen aus laufender Verwaltungstätigkeit	65.695.268,58	67.580.171,25	-1.884.902,67	-2,79
18 - Auszahlungen aus laufender Verwaltungstätigkeit	67.773.427,77	71.920.084,70	-4.146.656,93	-5,77
<b>19 - Saldo aus laufender Verwaltungstätigkeit</b>	<b>-2.078.159,19</b>	<b>-4.339.913,45</b>	<b>2.261.754,26</b>	<b>52,12</b>
23 - Einzahlungen aus Investitionstätigkeit	4.978.063,22	783.359,92	4.194.703,30	535,48
28 - Auszahlungen aus Investitionstätigkeit	7.383.615,56	8.428.781,16	-1.045.165,60	-12,40
<b>29 - Saldo aus Investitionstätigkeit</b>	<b>-2.405.552,34</b>	<b>-7.645.421,24</b>	<b>5.239.868,90</b>	<b>68,54</b>
<b>30 - Zahlungsmittelüberschuss/-bedarf (laufende Verwaltungs- und Investitionstätigkeit)</b>	<b>-4.483.711,53</b>	<b>-11.985.334,69</b>	<b>7.501.623,16</b>	<b>62,59</b>
31 - Einzahlungen aus der Aufnahme von Krediten und wirtschaftlich vergleichbaren Vorgängen für Investitionen	4.300.000,00	2.500.000,00	1.800.000,00	72,00
32 - Auszahlungen für die Tilgung von Krediten und wirtschaftlich vergleichbaren Vorgängen für Investitionen	2.265.581,70	2.179.965,61	85.616,09	3,93
<b>33 - Saldo aus Finanzierungstätigkeit</b>	<b>2.034.418,30</b>	<b>320.034,39</b>	<b>1.714.383,91</b>	<b>535,69</b>
<b>37 - Finanzmittelüberschuss / Finanzmittelbedarf aus haushaltsunwirksamen Vorgängen</b>	<b>-143.168,95</b>	<b>-286.618,20</b>	<b>143.449,25</b>	<b>50,05</b>
<b>39 - Finanzmittelüberschuss / Finanzmittelbedarf des Haushaltsjahres</b>	<b>-2.592.462,18</b>	<b>-11.951.918,50</b>	<b>9.359.456,32</b>	<b>78,31</b>

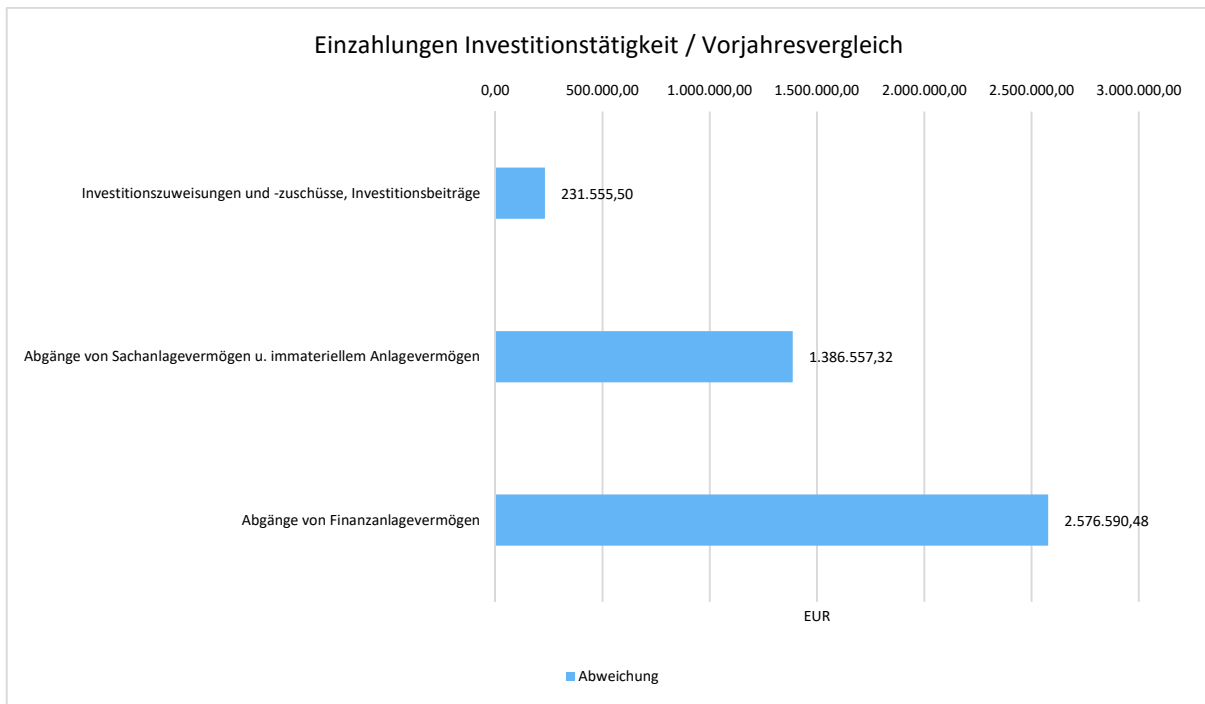
## 4.2 Investitionstätigkeit

Im Rahmen der Finanzrechnung ist insbesondere die kommunale Investitionstätigkeit von Bedeutung. Im Folgenden wird ersichtlich, wie sich die Ein- und Auszahlungen der Investitionstätigkeit insbesondere im Vergleich zur Haushaltsplanung darstellen.

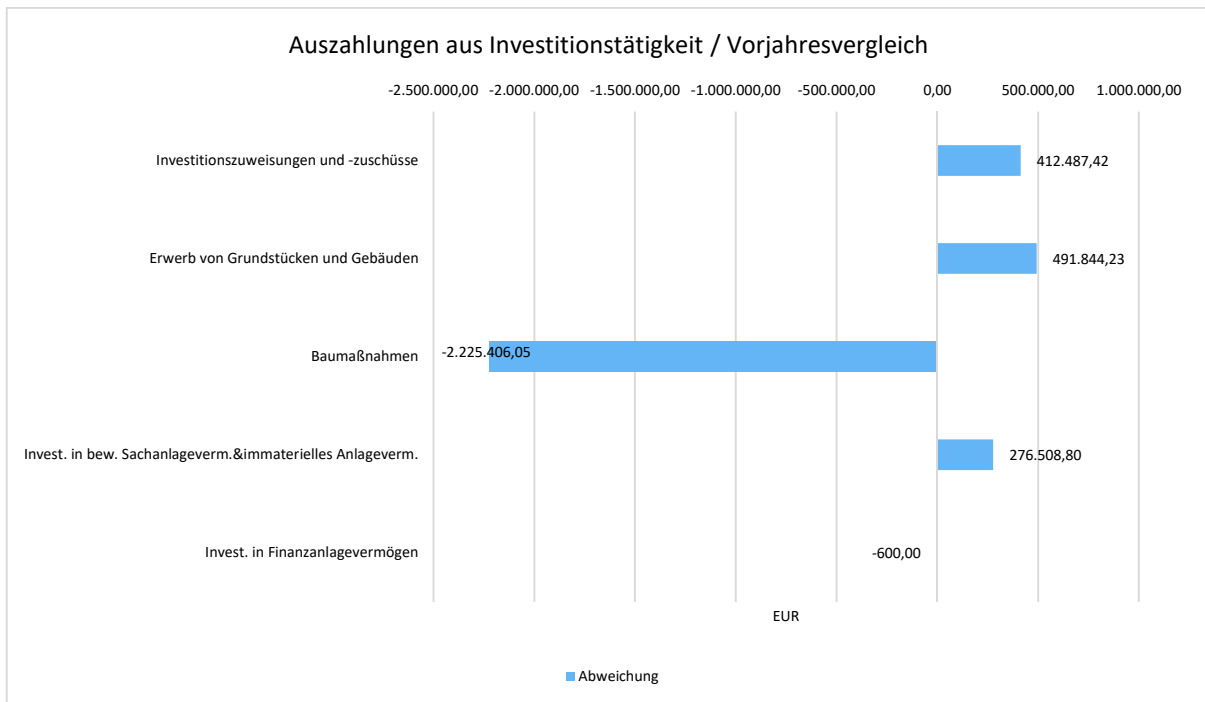
### Investitionstätigkeit

	Ergebnis 31.12.2021	Ergebnis 31.12.2020	Abweichung in EUR	Abwei- chung in %
Einzahlungen aus Investitionszuweisungen und -zuschüssen sowie Investitionsbeiträgen	358.118,44	126.562,94	231.555,50	182,96
Einzahlungen aus Abgängen von Sachanlagevermögen und immateriellem Anlagevermögen	1.727.134,32	340.577,00	1.386.557,32	407,12
Einzahlungen aus Abgängen von Finanzanlagevermögen	2.892.810,46	316.219,98	2.576.590,48	814,81
<b>Summe Einzahlungen aus Investitionstätigkeit</b>	<b>4.978.063,22</b>	<b>783.359,92</b>	<b>4.194.703,30</b>	<b>535,48</b>
Auszahlungen für Investitionszuweisungen und -zuschüsse	474.552,20	62.064,78	412.487,42	664,61
Auszahlungen für den Erwerb von Grundstücken und Gebäuden	2.321.721,79	1.829.877,56	491.844,23	26,88
Auszahlungen für Baumaßnahmen	3.652.586,71	5.877.992,76	-2.225.406,05	-37,86
Auszahlungen für Investitionen in bewegliches Sachanlagevermögen und immaterielles Anlagevermögen	934.754,86	658.246,06	276.508,80	42,01
Auszahlungen für Investitionen in Finanzanlagevermögen	0,00	600,00	-600,00	--
<b>Summe Auszahlungen aus Investitionstätigkeit</b>	<b>7.383.615,56</b>	<b>8.428.781,16</b>	<b>-1.045.165,60</b>	<b>-12,40</b>
<b>Saldo aus Investitionstätigkeit</b>	<b>-2.405.552,34</b>	<b>-7.645.421,24</b>	<b>5.239.868,90</b>	<b>68,54</b>

## Einzahlungen aus Investitionstätigkeit im Vorjahres-Vergleich



## Auszahlungen aus Investitionstätigkeit im Vorjahres-Vergleich



## 4.3 Investitionsprogramm

Investitionen							
Friedrichsdorf							
Nr. Bezeichnung	Ansatz 2020	Ansatz 2021	Finanzplan 2022	Finanzplan 2023	Finanzplan 2024	Verpflichtungs Ermächtigungen	Bish. bereitgest. Ges. Ein- Ausz.
01-0242-01 Beschaffung EDV-Anwenderprogramme	-98.000,00	-65.000,00	-50.000,00	-50.000,00	-50.000,00	0,00	-606.700,00 -396.529,74
01-0242-02 Geographisches Informationssystem	-5.000,00	-5.000,00	-5.000,00	-5.000,00	-5.000,00	0,00	-138.000,00 -20.594,14
01-0242-07 Digitales Berichtswesen IKVS	0,00	-14.000,00	0,00	0,00	0,00	0,00	-14.000,00 0,00
01-0851-02 Beschaffung Hardware	-10.000,00	-48.000,00	-10.000,00	-10.000,00	-10.000,00	0,00	-216.000,00 -186.041,67
01-0851-05 Anschaffung iPads	-2.000,00	-5.000,00	-4.000,00	-4.000,00	-4.000,00	0,00	-68.000,00 -52.535,17
01-1650-03 Rückzahlung Kfz.-Darlehen	1.600,00	0,00	0,00	0,00	0,00	0,00	25.300,00 41.460,00
02-0536-05 Garagenanbau Feuerwehr Seulberg	0,00	-60.000,00	0,00	0,00	0,00	0,00	-60.000,00 0,00
02-0700-05 Errichtung PV-Anlage FW Burgholzhausen	-14.000,00	0,00	0,00	0,00	0,00	0,00	-14.000,00 -11.443,54
02-0801-03 Beschaffung Geräte u. Ausrüstung FFW	-8.000,00	-10.000,00	-10.000,00	-10.000,00	-10.000,00	0,00	-114.000,00 -123.056,53
02-0801-14 LED-Beleuchtungsanlage Feuerwehr Köppern	-4.000,00	0,00	0,00	0,00	0,00	0,00	-8.000,00 0,00
02-0810-17 LF 20/16 Seulberg	-340.000,00	0,00	0,00	0,00	0,00	0,00	-340.000,00 0,00
02-0840-01 Beschaffung Chemieschutzanzüge	0,00	-13.000,00	-13.000,00	-13.000,00	-13.000,00	0,00	-32.000,00 -17.992,80
02-0840-06 Anschaffung Tempoinfotafeln	-6.000,00	-6.000,00	-6.000,00	-6.000,00	-6.000,00	0,00	-18.000,00 0,00
02-0840-08 Mobile Lautsprecheranlagen (Mobela)	-50.000,00	-6.000,00	0,00	0,00	0,00	0,00	-56.000,00 -5.127,20
02-0840-09 Beschaffung Sirenenanlagen	0,00	-12.500,00	-12.500,00	-12.500,00	-12.500,00	0,00	-12.500,00 0,00
02-0840-10 Beschaffung Brandschutzkleidung	0,00	-12.000,00	-12.000,00	-12.000,00	-12.000,00	0,00	-12.000,00 0,00
02-0851-01 Satellitentelefon	-2.600,00	-2.600,00	0,00	0,00	0,00	0,00	-5.200,00 0,00
02-3601-07 Zuschuss LF 20/16 Seulberg	41.000,00	0,00	0,00	0,00	0,00	0,00	41.000,00 0,00
04-0242-01 Inventarisierungssoftware Heimatpflege	0,00	-5.000,00	0,00	0,00	0,00	0,00	-5.000,00 0,00
04-0242-02 Archivierungssoftware Archiv	0,00	-11.000,00	0,00	0,00	0,00	0,00	-11.000,00 0,00
04-0352-01 Zuschuss Limeserlebnispfad	-5.000,00	-5.000,00	-5.000,00	-5.000,00	-5.000,00	0,00	-106.000,00 -75.000,00
04-0352-02 Investitionszuschüsse Regionalpark RMT	-30.000,00	-30.000,00	-30.000,00	-30.000,00	-30.000,00	0,00	-370.000,00 -326.737,54
04-0358-02 Investitionszuschüsse	-5.000,00	-10.000,00	-10.000,00	-10.000,00	-10.000,00	0,00	-35.000,00 -4.500,00
04-0358-03 Zuschuss DRK	0,00	-300.000,00	0,00	0,00	0,00	0,00	-300.000,00 0,00
04-0851-02 Einrichtung Museum Neubau	-22.000,00	-135.000,00	0,00	0,00	0,00	0,00	-254.000,00 -82.655,22
04-0851-03 RFID-Kennung Medien Stadtbücherei	-80.000,00	0,00	0,00	0,00	0,00	0,00	-80.000,00 0,00
04-0851-05 Neugestaltung Eingangsbereich Heimatmuseum	0,00	-10.000,00	0,00	0,00	0,00	0,00	-10.000,00 0,00
04-0860-03 Einrichtung Stadtbücherei	-220.000,00	-70.000,00	0,00	0,00	0,00	0,00	-290.000,00 0,00
04-3600-01 Zuschuss Einrichtung Museum	7.500,00	7.500,00	0,00	0,00	0,00	0,00	15.000,00 0,00
04-3601-04 Landeszuschuss Einrichtung Stadtbücherei	12.500,00	0,00	0,00	0,00	0,00	0,00	12.500,00 0,00
05-0860-03 Einrichtung Seniorentreff	-27.000,00	-2.000,00	-2.000,00	-2.000,00	-2.000,00	0,00	-61.000,00 -36.074,73
05-0860-05 Küche Holzwerkstatt	0,00	-4.000,00	0,00	0,00	0,00	0,00	-4.000,00 0,00
06-0531-01 Baumaßnahmen Kindertagesstätten	-60.000,00	0,00	0,00	0,00	0,00	0,00	-1.020.000,00 -819.097,32

# Investitionen

Friedrichsdorf

Nr. Bezeichnung	Ansatz 2020	Ansatz 2021	Finanzplan 2022	Finanzplan 2023	Finanzplan 2024	Verpflichtungs Ermächtigungen	Bish. bereitgest. Ges. Ein- Ausz.
06-0531-12 Baumaßnahme Erweiterung Kita Rodheimer Straße	-650.000,00	-25.000,00	0,00	0,00	0,00	0,00	-1.395.000,00 -662.683,66
06-0531-14 Ausbau Kita Krokusweg	0,00	-400.000,00	0,00	0,00	0,00	0,00	-420.000,00 -9.140,80
06-0531-15 Neubau Kita an der Bleiche	-2.500.000,00	0,00	-2.500.000,00	0,00	0,00	-2.500.000,00	-2.880.000,00 -64.081,23
06-0531-16 Erweiterung Betreuungsgruppe Grundschule Köppern	-50.000,00	0,00	0,00	0,00	0,00	0,00	-50.000,00 0,00
06-0531-17 Umgestaltung Außenanlage Kita Stettiner Ring	0,00	-30.000,00	0,00	0,00	0,00	0,00	-30.000,00 0,00
06-0531-18 Umgestaltung Außenanlage Kita Marc-Aurel-Ring	0,00	-10.000,00	0,00	0,00	0,00	0,00	-10.000,00 0,00
06-0551-01 Pavillon Grundschule Köppern	-89.000,00	0,00	0,00	0,00	0,00	0,00	-89.000,00 -89.250,01
06-0619-03 Baukosten Spielplätze	-15.000,00	-15.000,00	-15.000,00	-15.000,00	-15.000,00	0,00	-280.000,00 -215.342,11
06-0619-04 Spielgeräte Spielplätze	-50.000,00	-30.000,00	-30.000,00	-30.000,00	-30.000,00	0,00	-357.000,00 -254.794,35
06-0619-08 Umgestaltung Spielplatz Houiller Platz	-55.000,00	-55.000,00	0,00	0,00	0,00	0,00	-110.000,00 0,00
06-0700-03 PV-Anlage Kita Rodheimer Straße	0,00	-25.000,00	0,00	0,00	0,00	0,00	-25.000,00 0,00
06-0840-01 Zentrales Jugendcafé (Ausstattung)	-150.000,00	-150.000,00	0,00	0,00	0,00	0,00	-450.000,00 0,00
06-0840-03 Beschaffung Aussenspielgeräte Kita's/Horte	-25.000,00	-60.000,00	-30.000,00	-30.000,00	-30.000,00	0,00	-395.000,00 -329.169,28
06-0851-01 Loga Zeiterfassung Kita	-30.000,00	-30.000,00	0,00	0,00	0,00	0,00	-60.000,00 0,00
06-0860-04 Geräte u. Möblierung Jugendeinrichtungen	-1.800,00	-2.000,00	0,00	0,00	0,00	0,00	-52.000,00 -35.537,77
06-0860-05 Beschaffung Geräte u. Möblierung Kitas/Horte	-65.000,00	-40.000,00	-30.000,00	-30.000,00	-30.000,00	0,00	-430.000,00 -467.724,82
06-0860-13 Küche Kita Krokusweg	0,00	-25.000,00	0,00	0,00	0,00	0,00	-25.000,00 0,00
08-0358-01 Investitionszuschüsse	-5.000,00	-5.000,00	-5.000,00	-5.000,00	-5.000,00	0,00	-278.200,00 -204.050,00
08-0358-07 Zuschuss DLRG	-300.000,00	-360.000,00	0,00	0,00	0,00	0,00	-660.000,00 0,00
08-0533-03 Baumaßnahmen Sporthalle Seulberg	-10.000,00	0,00	0,00	0,00	0,00	0,00	-460.000,00 -428.475,09
08-0533-04 Bezirkssportanlage	-750.000,00	-1.340.000,00	-350.000,00	0,00	0,00	-350.000,00	-7.375.000,00 -5.070.531,38
08-0533-05 Zentralgebäude Sportpark	-50.000,00	-50.000,00	0,00	0,00	0,00	0,00	-1.090.000,00 -1.048.256,95
08-0840-02 Beschaffung von Geräten Schwimmbad	-2.500,00	-24.500,00	0,00	0,00	0,00	0,00	-132.850,00 -104.878,64
08-0840-09 Anschaffung Geräte Sportpark	-7.000,00	0,00	0,00	0,00	0,00	0,00	-177.000,00 -137.381,77
08-0840-11 Beschaffung Wertschließfächer	-28.000,00	-8.000,00	0,00	0,00	0,00	0,00	-99.000,00 -61.548,54
08-0840-12 Umkleidekabinen Schwimmbad	-25.000,00	0,00	0,00	0,00	0,00	0,00	-25.000,00 0,00
08-0851-01 Kassenanlage Schwimmbad	-55.000,00	0,00	0,00	0,00	0,00	0,00	-55.000,00 -2.528,80
08-3600-01 Zuschuss Umkleidekabinen Freibad	7.500,00	0,00	0,00	0,00	0,00	0,00	7.500,00 0,00
08-3600-02 Zuschuss Kassenanlage Freibad	7.500,00	0,00	0,00	0,00	0,00	0,00	7.500,00 0,00
10-0242-02 Vermietungsmanagement	0,00	-11.000,00	0,00	0,00	0,00	0,00	-11.000,00 0,00
10-0358-02 Schaffung von bezahlbarem Wohnraum	-250.000,00	-820.000,00	-250.000,00	-150.000,00	-150.000,00	0,00	-1.270.000,00 -19.507,07
10-0509-02 Planungskosten Umlegungen	-200.000,00	-150.000,00	-150.000,00	-100.000,00	-100.000,00	0,00	-1.475.000,00 -293.463,68
10-0509-10 Grundstückserlöse	3.500.000,00	3.500.000,00	1.000.000,00	1.000.000,00	1.000.000,00	0,00	24.720.000,00 15.448.251,92

# Investitionen

Friedrichsdorf

Nr. Bezeichnung	Ansatz 2020	Ansatz 2021	Finanzplan 2022	Finanzplan 2023	Finanzplan 2024	Verpflichtungs Ermächtigungen	Bish. bereitgest. Ges. Ein- Ausz.
10-0509-11 Grunderwerbskosten	-500.000,00	-500.000,00	-500.000,00	-500.000,00	-500.000,00	0,00	-16.300.000,00 -12.228.684,74
10-0541-01 Baumaßnahmen Rathaus	-60.000,00	0,00	0,00	0,00	0,00	0,00	-906.500,00 -659.412,73
10-0591-02 Modernisierung von Wohnhäusern	-75.000,00	0,00	0,00	0,00	0,00	0,00	-1.635.000,00 -1.505.037,32
10-0591-05 Städtisches Wohnbauprojekt Alte Grenzstraße	-150.000,00	0,00	0,00	0,00	0,00	0,00	-1.250.000,00 -149.364,50
10-0851-02 Kassenautomat	0,00	-60.000,00	0,00	0,00	0,00	0,00	-60.000,00 0,00
10-0851-03 Videokonferenzsystem	0,00	-12.000,00	0,00	0,00	0,00	0,00	-12.000,00 0,00
10-0860-01 Anschaffung Büromöbel u. Maschinen	-20.000,00	-35.000,00	-20.000,00	-20.000,00	-20.000,00	0,00	-312.500,00 -248.451,14
10-1614-04 Tilgung WoBau-Darlehen	12.000,00	0,00	0,00	0,00	0,00	0,00	234.850,00 571.991,96
10-1638-01 Förderprogramm umweltsch. Maßnahmen	-5.000,00	-5.000,00	-5.000,00	-5.000,00	-5.000,00	0,00	-120.000,00 -25.097,30
10-1650-06 Gewährung AG-Darlehen	-10.000,00	0,00	0,00	0,00	0,00	0,00	-90.000,00 -27.600,00
10-3601-03 Zuschuss Land Alte Grenzstraße	212.225,00	0,00	0,00	0,00	0,00	0,00	212.225,00 0,00
11-0614-01 Sanierung bzw. Ausbau Containerstandplätze	-60.000,00	-60.000,00	-60.000,00	-45.000,00	-45.000,00	0,00	-120.000,00 -39.435,93
11-0656-01 Planungskosten Kanalbau	-5.000,00	0,00	0,00	0,00	0,00	0,00	-60.000,00 -6.616,31
11-0656-03 Allgemeine Kanalbaukosten	-120.000,00	-3.000,00	-3.000,00	-3.000,00	-3.000,00	0,00	-1.008.000,00 -369.322,41
11-0656-06 Kanalbaumaßnahmen Erlenkunzen	0,00	0,00	-35.000,00	-60.000,00	0,00	-95.000,00	-35.000,00 0,00
11-0656-07 Kanalbau Hoher Weg	-30.000,00	0,00	0,00	-1.030.000,00	0,00	0,00	-390.000,00 -51.104,28
11-0656-08 Kanalsanierung Köppern gem. EKVO	-135.000,00	0,00	0,00	0,00	0,00	0,00	-2.510.000,00 -2.696.418,79
11-0656-09 Kanalsanierung Burgholzhausen gem. EKVO	-450.000,00	-360.000,00	-160.000,00	0,00	0,00	-160.000,00	-1.350.000,00 -1.383.048,22
11-0656-10 Kanalsanierung Friedrichsdorf gem. EKVO	-30.000,00	-240.000,00	-500.000,00	-500.000,00	-200.000,00	0,00	-1.725.000,00 -910.276,11
11-0656-11 Kanalsanierung Seulberg gem. EKVO	0,00	0,00	0,00	0,00	-100.000,00	0,00	-730.000,00 -1.063.383,13
11-0656-12 Kanalbaumaßnahme Im Hahnereck/Friedberger Str.	0,00	0,00	-75.000,00	-350.000,00	0,00	-425.000,00	-12.000,00 0,00
11-0656-15 Kanalstauraum Köppern Nord	0,00	0,00	-50.000,00	-750.000,00	0,00	-800.000,00	-280.000,00 0,00
11-0656-26 Kanalstauraum Zum Köpperner Tal	-150.000,00	0,00	0,00	0,00	-150.000,00	0,00	-215.000,00 -9.616,39
11-0656-27 Kanalstauraum Alte Grenzstraße	0,00	-40.000,00	-40.000,00	-1.300.000,00	-220.000,00	-40.000,00	-295.000,00 -73.500,00
11-0656-28 Kanalbaumaßnahme Zum Köpperner Tal	-300.000,00	0,00	0,00	0,00	-50.000,00	0,00	-460.000,00 -109.253,38
11-0656-29 Kanalbaumaßnahme Hardtwaldallee	-230.000,00	-555.000,00	0,00	0,00	0,00	0,00	-850.000,00 -235.535,66
11-0656-31 Kanalbau Plantation	-210.000,00	0,00	0,00	0,00	0,00	0,00	-590.000,00 -390.358,26
11-0656-32 Kanalhausanschlusserneuerung Baukosten	-700.000,00	-400.000,00	-500.000,00	-500.000,00	-500.000,00	-500.000,00	-1.600.000,00 -495.533,07
11-0656-33 Planung Kanal Baugebiet Flur 3	0,00	-70.000,00	-200.000,00	0,00	0,00	-200.000,00	-340.000,00 0,00
11-0656-34 Planung Kanal Baugebiet Lindenstraße	0,00	-100.000,00	-200.000,00	0,00	0,00	-200.000,00	-200.000,00 -3.998,40
11-0656-35 Stauraumkanal Landgraf-Friedrich-Straße	-650.000,00	0,00	0,00	0,00	0,00	0,00	-1.200.000,00 -826.941,03
11-0656-36 Planung Kanal Talstraße	0,00	-110.000,00	-590.000,00	0,00	0,00	-590.000,00	-110.000,00 0,00
11-0656-37 Planung Kanal Schöne Aussicht	0,00	0,00	-45.000,00	0,00	-255.000,00	-45.000,00	0,00 0,00

# Investitionen

Friedrichsdorf

Nr. Bezeichnung	Ansatz 2020	Ansatz 2021	Finanzplan 2022	Finanzplan 2023	Finanzplan 2024	Verpflichtungs Ermächtigungen	Bish. bereitgest. Ges. Ein- Ausz.
11-0656-38 Planung Kanal Grüner Weg	0,00	0,00	-80.000,00	0,00	-420.000,00	-80.000,00	0,00 0,00
11-0656-39 Planung Kanal Dillinger Straße	0,00	0,00	-30.000,00	0,00	-120.000,00	-30.000,00	0,00 0,00
11-0656-40 Planung Kanal Am Vogelschutz	0,00	0,00	-50.000,00	-150.000,00	0,00	-50.000,00	0,00 0,00
11-0656-41 Planung Kanal Baugebiet Backesgärten	0,00	-25.000,00	0,00	0,00	0,00	0,00	-25.000,00 0,00
11-3660-07 Kanalhausanschlüsse	700.000,00	400.000,00	500.000,00	500.000,00	500.000,00	0,00	1.600.000,00 302.136,55
11-3660-08 Erschließungsbeiträge Kanal Hoher Weg	0,00	0,00	0,00	0,00	1.030.000,00	0,00	0,00 0,00
12-0350-01 Umbau Bahnhof	-1.000.000,00	0,00	0,00	-500.000,00	0,00	-500.000,00	-2.160.000,00 -350.228,98
12-0551-01 Parkdeck Dreieichstraße	-200.000,00	-100.000,00	0,00	0,00	0,00	0,00	-550.000,00 -8.092,00
12-0613-01 Fahrradständer	-40.000,00	-20.000,00	-5.000,00	-5.000,00	-5.000,00	0,00	-141.000,00 -48.554,20
12-0613-02 Umsetzung Radwegekonzept	-110.000,00	0,00	0,00	0,00	0,00	0,00	-324.000,00 -171.962,83
12-0613-03 Planungskosten Straßenbau	-5.000,00	0,00	0,00	0,00	0,00	0,00	-60.000,00 -23.268,00
12-0613-05 Allgemeine Straßenbaukosten	-225.000,00	-3.000,00	-3.000,00	-3.000,00	-3.000,00	0,00	-1.933.000,00 -1.846.361,22
12-0613-07 Behindertengerechte Straßenbaumaßnahmen	-15.000,00	0,00	0,00	0,00	0,00	0,00	-395.000,00 -220.520,34
12-0613-10 Straßenbau Wohngebiet Hoher Weg	-200.000,00	-260.000,00	-120.000,00	-600.000,00	-300.000,00	0,00	-925.000,00 -42.790,02
12-0613-12 Straßenbau Sport- u. Gewerbepark	-350.000,00	0,00	0,00	0,00	0,00	0,00	-5.670.000,00 -2.518.482,99
12-0613-13 Umbau Friedberger Straße	0,00	0,00	-60.000,00	-600.000,00	0,00	-660.000,00	-1.706.000,00 -1.519.191,10
12-0613-15 Straßenbau Erlenkunzen	0,00	0,00	-40.000,00	-50.000,00	0,00	-90.000,00	-40.000,00 0,00
12-0613-20 Rad- und Gehweg Friedrichsdorf-Burgholzhausen	0,00	-70.000,00	-50.000,00	-350.000,00	0,00	0,00	-105.000,00 0,00
12-0613-28 Ertüchtigung Zubringer Entlastungsstraße	-40.000,00	0,00	0,00	0,00	0,00	0,00	-985.000,00 -1.840.608,15
12-0613-40 Sanierung Brückenbauwerke	-35.000,00	-10.000,00	-10.000,00	-10.000,00	-10.000,00	0,00	-445.000,00 -206.152,74
12-0613-46 Sanierung Cheshamer Straße	0,00	-60.000,00	-700.000,00	-330.000,00	0,00	0,00	-60.000,00 0,00
12-0613-48 Sanierung Zum Köpperner Tal	-500.000,00	0,00	0,00	0,00	-50.000,00	0,00	-1.260.000,00 -599.743,43
12-0613-51 Straßenbau Plantation	-180.000,00	-300.000,00	0,00	0,00	0,00	0,00	-1.260.000,00 -156.066,67
12-0613-52 Sanierung Hardtwaldallee	-800.000,00	-1.000.000,00	0,00	0,00	0,00	0,00	-2.080.000,00 -1.170.642,70
12-0613-53 Barrierefreier Umbau Bushaltestelle	-400.000,00	-125.000,00	0,00	0,00	0,00	0,00	-525.000,00 -26.000,00
12-0613-55 Planung Straßenbau Baugebiet Flur 3	0,00	-60.000,00	-100.000,00	0,00	0,00	-100.000,00	-290.000,00 0,00
12-0613-57 Erneuerung Hugenottenstraße	0,00	-70.000,00	0,00	-700.000,00	-650.000,00	0,00	-220.000,00 0,00
12-0613-58 Umgestaltung Bahnhofvorplatz Friedrichsdorf	0,00	-50.000,00	-50.000,00	-100.000,00	-650.000,00	-50.000,00	-90.000,00 0,00
12-0613-59 Sanierung Max-Planck-Straße	-20.000,00	-100.000,00	-1.200.000,00	-1.100.000,00	0,00	-200.000,00	-170.000,00 0,00
12-0613-65 Grundhafte Erneuerung Landwehrstraße	0,00	-50.000,00	-360.000,00	0,00	0,00	-360.000,00	-50.000,00 0,00
12-0613-67 Planung Grundhafte Erneuerung Am Vogelschutz	-70.000,00	-35.000,00	-35.000,00	0,00	0,00	-35.000,00	-105.000,00 0,00
12-0613-68 Planung Grundhafte Erneuerung Alte Grenzstr. 1.BA+2.BA	-320.000,00	-70.000,00	0,00	0,00	0,00	0,00	-470.000,00 -189.518,53
12-0613-69 Planung Straßenbau Baugebiet Lindenstraße	-100.000,00	-150.000,00	-170.000,00	0,00	0,00	-170.000,00	-350.000,00 0,00

## Investitionen

Friedrichsdorf

Nr. Bezeichnung	Ansatz 2020	Ansatz 2021	Finanzplan 2022	Finanzplan 2023	Finanzplan 2024	Verpflichtungs Ermächtigungen	Bish. bereitgest. Ges. Ein- Ausz.
12-0613-70 Umgestaltung Houiller Platz	-100.000,00	-100.000,00	-100.000,00	0,00	0,00	-100.000,00	-200.000,00 0,00
12-0613-71 Planung Grundhafte Erneuerung Talstraße	0,00	-200.000,00	-1.000.000,00	0,00	0,00	-1.000.000,00	-200.000,00 0,00
12-0613-72 Planung Grundhafte Erneuerung Schöne Aussicht	0,00	0,00	-65.000,00	0,00	0,00	0,00	0,00 0,00
12-0613-73 Planung Grundhafte Erneuerung Grüner Weg	0,00	0,00	-110.000,00	0,00	0,00	-110.000,00	0,00 0,00
12-0613-74 Planung Grundhafte Erneuerung Dillinger Straße	0,00	0,00	-40.000,00	0,00	0,00	-40.000,00	0,00 0,00
12-0613-75 Planung Straßenbau Baugebiet Backesgärten	0,00	-25.000,00	0,00	0,00	0,00	0,00	-25.000,00 0,00
12-0613-76 Verkehrsberuhigung Köpp. Str./Gärtnerweg/Limesstr.	0,00	-150.000,00	0,00	0,00	0,00	0,00	-150.000,00 0,00
12-0613-77 Planung Sanierung Herrenhofstraße	0,00	0,00	-50.000,00	-220.000,00	0,00	0,00	0,00 0,00
12-0613-78 Gehwegsanierung Haingrabenstraße	0,00	-40.000,00	-130.000,00	0,00	0,00	-130.000,00	-40.000,00 0,00
12-0613-79 Grundhafte Erneuerung Homb. Landstr./FLJ/Höhenstr.	0,00	-50.000,00	0,00	-410.000,00	0,00	0,00	-50.000,00 0,00
12-0614-02 Papierkörbe/Hundestationen	-10.000,00	-2.000,00	-2.000,00	-2.000,00	-2.000,00	0,00	-39.000,00 -27.451,00
12-0614-03 Radschnellwegeverbind. Friedrichsdorf - Frankfurt	-5.000,00	0,00	0,00	0,00	0,00	0,00	-15.000,00 -8.000,00
12-0619-07 Erweiterung Straßenbeleuchtung	-200.000,00	-200.000,00	-200.000,00	-200.000,00	-200.000,00	0,00	-1.625.000,00 -751.121,15
12-0619-10 Straßenbeleuchtung Friedberger Straße	0,00	0,00	-40.000,00	0,00	0,00	0,00	-60.000,00 -741,37
12-0619-14 Straßenbeleuchtung Rad- u. Fußweg Frdf.-Burgholzha	0,00	0,00	0,00	-81.000,00	0,00	0,00	0,00 0,00
12-0619-16 Straßenbeleuchtung Hoher Weg	0,00	0,00	0,00	-85.000,00	-25.000,00	0,00	0,00 0,00
12-0619-28 Straßen- u. Hinweisbeschilderung	-50.000,00	0,00	0,00	0,00	0,00	0,00	-290.000,00 -28.664,70
12-0619-29 Straßenbeleuchtung Cheshamer Straße	0,00	0,00	-48.000,00	-20.000,00	0,00	0,00	0,00 0,00
12-0619-30 Beleuchtung Fußgängerüberwege	-45.000,00	-45.000,00	0,00	0,00	0,00	0,00	-210.000,00 0,00
12-0619-35 Straßenbeleuchtung Hugentottenstraße	0,00	0,00	0,00	-60.000,00	-60.000,00	0,00	0,00 0,00
12-0619-36 Straßenbeleuchtung Hardtwaldallee	-100.000,00	-85.000,00	0,00	0,00	0,00	0,00	-185.000,00 0,00
12-0619-37 Straßenbeleuchtung Am Vogelschutz	0,00	0,00	0,00	-50.000,00	0,00	0,00	0,00 0,00
12-0619-38 Straßenbeleuchtung Alte Grenzstraße	-50.000,00	0,00	0,00	-50.000,00	0,00	0,00	-50.000,00 -565,90
12-0619-41 Umbau Kreuzungsbereich Köpperner Straße	-25.000,00	-10.000,00	0,00	0,00	0,00	0,00	-75.000,00 0,00
12-0619-44 Straßenbeleuchtung Max-Planck-Straße	0,00	0,00	-75.000,00	-40.000,00	0,00	0,00	0,00 0,00
12-0619-45 Mitfahrbänke	-10.000,00	-10.000,00	0,00	0,00	0,00	0,00	-20.000,00 0,00
12-0619-46 Fahrradservicestationen	-10.000,00	0,00	0,00	0,00	0,00	0,00	-10.000,00 0,00
12-0619-47 Straßenbeleuchtung Talstraße	0,00	0,00	-55.000,00	0,00	0,00	0,00	0,00 0,00
12-0619-51 Straßenbeleuchtung Homburger Landstraße	0,00	0,00	0,00	-40.000,00	0,00	0,00	0,00 0,00
12-0619-52 Straßenbeleuchtung Radweg Park an der Bleiche	0,00	-22.000,00	0,00	0,00	0,00	0,00	-22.000,00 0,00
12-3660-12 Erschließungsbeiträge Straße Hoher Weg	0,00	0,00	0,00	0,00	1.170.000,00	0,00	0,00 122.000,00
12-3660-13 Erschließungsbeiträge Straßenbel. Hoher Weg	0,00	0,00	0,00	0,00	99.000,00	0,00	0,00 0,00
13-0623-01 Naherholungs- u. Parkanlagen	-10.000,00	-2.500,00	-2.500,00	-2.500,00	-2.500,00	0,00	-42.500,00 -9.827,60

## Investitionen

Friedrichsdorf

Nr. Bezeichnung	Ansatz 2020	Ansatz 2021	Finanzplan 2022	Finanzplan 2023	Finanzplan 2024	Verpflichtungs- Ermächtigungen	Bish. bereitgest. Ges. Ein- Ausz.
13-0623-02 Neukonzeption "Park an der Bleiche"	-100.000,00	-250.000,00	-160.000,00	0,00	0,00	-160.000,00	-630.000,00 -18.377,32
13-0623-04 Neugestaltung von Grünanlagen im Stadtgebiet	-35.000,00	-60.000,00	-40.000,00	-30.000,00	-30.000,00	0,00	-95.000,00 0,00
13-0624-02 Urnenwand Friedhof Burgholzhausen	0,00	0,00	-40.000,00	0,00	0,00	0,00	-67.000,00 -69.687,52
13-0624-06 Urnenwand Friedhof Seulberg	0,00	0,00	-35.000,00	0,00	0,00	0,00	-53.000,00 -80.602,86
13-0624-07 Urnenwand Friedhof Friedrichsdorf	0,00	0,00	0,00	-45.000,00	0,00	0,00	-70.000,00 -63.124,08
13-0624-09 Erneuerung von Brunnenbecken auf Friedhöfen	-5.000,00	0,00	-5.000,00	0,00	0,00	0,00	-20.000,00 -18.513,66
13-0624-12 Grundhafte Erneuerung Vorplatz Trauerhalle Bgh.	-75.000,00	0,00	0,00	0,00	0,00	0,00	-75.000,00 0,00
13-0649-03 Baumaßnahmen aufgrund Wasserrahmenrichtlinie	-40.000,00	-40.000,00	0,00	0,00	0,00	0,00	-322.500,00 -49.760,32
13-0649-05 Regenrückhaltebecken Bornberg/Schützenstraße	-490.000,00	0,00	0,00	0,00	0,00	0,00	-490.000,00 0,00
13-0775-01 Anschaffung Geräte Forst	-1.000,00	-1.000,00	-1.000,00	-1.000,00	-1.000,00	0,00	-15.750,00 -36.385,61
13-0851-01 Beschallungsanlage Trauerhalle	-6.000,00	-6.000,00	-6.000,00	0,00	0,00	0,00	-12.000,00 0,00
13-3660-01 Zuschuss Park an der Bleiche	350.000,00	0,00	0,00	0,00	0,00	0,00	700.000,00 0,00
15-0535-02 Baumaßnahmen Forum Friedrichsdorf	-20.000,00	0,00	0,00	0,00	0,00	0,00	-240.000,00 -156.649,03
15-0860-01 Geschäftsausstattung Forum	-7.000,00	-7.500,00	0,00	0,00	0,00	0,00	-226.000,00 -178.689,03
16-1611-01 Tilgung Land Hessen Entlastungsstraße	309.000,00	309.000,00	280.000,00	0,00	0,00	0,00	6.201.000,00 6.738.255,60
16-3621-01 Investitionszuschuss Hessenkasse	350.000,00	0,00	0,00	0,00	0,00	0,00	750.000,00 0,00
16-4201-98 Tilgung Kredite SolInvP	-60.000,00	-60.000,00	-60.000,00	-60.000,00	-60.000,00	0,00	-495.000,00 -160.797,96
16-4206-01 Tilgung Kredite an Kreditmarkt	-2.400.000,00	-2.610.000,00	-2.770.000,00	-3.100.000,00	-3.390.000,00	0,00	-32.871.250,00 -23.655.085,27
16-4206-02 Kreditaufnahme vom Kreditmarkt	3.450.000,00	6.200.000,00	9.900.000,00	8.650.000,00	0,00	0,00	48.740.000,00 27.602.860,00
16-4206-04 Wohnungsbaudarlehen Alte Grenzstraße 11/13	850.000,00	0,00	0,00	0,00	0,00	0,00	850.000,00 0,00

#### 4.4 Haushaltsermächtigungen - gemäß § 112 Abs. 4 Nr. 2 HGO

Kostenstelle		Sachkonto		Buchungsbeschreibung	Betrag
0203-500	Feuerwehr Allgemein	7990100	Verwendung von Spenden	Übertragung Spenden	800,00 €
0404-100	Forum Friedrichsdorf - Kulturelle Veranstaltungen	7990100	Verwendung von Spenden	Übertragung Spenden	2.300,00 €
0404-300	Sommerbrücke	7990100	Verwendung von Spenden	Übertragung Spenden	29.833,51 €
0408-100	Stadtbücherei	7990100	Verwendung von Spenden	Übertragung Spenden	125,00 €
0510-100	Soziale Angelegenheiten	7990100	Verwendung von Spenden	Übertragung Spenden	7.870,06 €
0510-200	Asylbewerber	7990100	Verwendung von Spenden	Übertragung Spenden	1.140,23 €
0510-400	Seniorenbetreuung	7990100	Verwendung von Spenden	Übertragung Spenden	201,60 €
0604-100	Kindergarten allgemein	7990100	Verwendung von Spenden	Übertragung Spenden	21.630,00 €
0604-210	Kita Hoher Weg	7990100	Verwendung von Spenden	Übertragung Spenden	2.637,01 €
0604-220	Kita Krokusweg	7990100	Verwendung von Spenden	Übertragung Spenden	6.069,25 €
0604-230	Kinderhaus am Erlenbach	7990100	Verwendung von Spenden	Übertragung Spenden	750,00 €
0604-240	Kita/Hort Peter-Geibel-Straße	7990100	Verwendung von Spenden	Übertragung Spenden	1.150,00 €
0604-250	Kita/Hort Oberbornstraße	7990100	Verwendung von Spenden	Übertragung Spenden	1.200,00 €
0604-260	Kita Rodheimer Straße	7990100	Verwendung von Spenden	Übertragung Spenden	2.210,00 €
0604-270	Kita/Hort Stettiner Ring	7990100	Verwendung von Spenden	Übertragung Spenden	1.081,98 €
0604-280	Kita Marc-Aurel-Ring	7990100	Verwendung von Spenden	Übertragung Spenden	1.649,06 €
0604-290	Hort Hoher Weg 26 a	7990100	Verwendung von Spenden	Übertragung Spenden	710,00 €
0604-310	Kita Teichmühle U3	7990100	Verwendung von Spenden	Übertragung Spenden	780,00 €
0606-200	Betreuende Grundschule Köppern	7990100	Verwendung von Spenden	Übertragung Spenden	615,00 €
1303-200	Friedhöfe sonstiges	7990100	Verwendung von Spenden	Übertragung Spenden	835,54 €
0203-500	Feuerwehr Allgemein	6070000	Aufw. für Berufskleidung, Arbeitsschutzmittel	Übertragung Budgetüberschuss	12.248,08 €
0604-210	Kita Hoher Weg	6010100	Aufw. für Büromat. u. Drucks. d. Verw. u. ähnl.	Budgetüberschuss aus 2021	13.529,39 €
0604-220	Kita Krokusweg	6010100	Aufw. für Büromat. u. Drucks. d. Verw. u. ähnl.	Budgetüberschuss aus 2021	6.423,37 €
0604-230	Kinderhaus am Erlenbach	6010100	Aufw. für Büromat. u. Drucks. d. Verw. u. ähnl.	Budgetüberschuss aus 2021	7.310,04 €
0604-240	Kita/Hort Peter-Geibel-Straße	6010100	Aufw. für Büromat. u. Drucks. d. Verw. u. ähnl.	Budgetüberschuss aus 2021	990,36 €
0604-250	Kita/Hort Oberbornstraße	6010100	Aufw. für Büromat. u. Drucks. d. Verw. u. ähnl.	Budgetüberschuss aus 2021	10.164,89 €
0604-270	Kita/Hort Stettiner Ring	6010100	Aufw. für Büromat. u. Drucks. d. Verw. u. ähnl.	Budgetüberschuss aus 2021	2.012,70 €
0604-280	Kita Marc-Aurel-Ring	6010100	Aufw. für Büromat. u. Drucks. d. Verw. u. ähnl.	Budgetüberschuss aus 2021	7.675,01 €
0604-290	Hort Hoher Weg 26 a	6010100	Aufw. für Büromat. u. Drucks. d. Verw. u. ähnl.	Budgetüberschuss aus 2021	20.492,24 €
0604-310	Kita Teichmühle U 3	6010100	Aufw. für Büromat. u. Drucks. d. Verw. u. ähnl.	Budgetüberschuss aus 2021	410,47 €
0602-100	Jugendpflege Allgemein	6010100	Aufw. für Büromat. u. Drucks. d. Verw. u. ähnl.	Wird erst nach Beschluss übertragen	25.385,65 €
0402-100	Philipp-Reis-Museum	6179000	And. sonstige Aufwendungen für bezogene Leistungen	Übertragbar gemäß § 21 Abs.1 GemHVO	8.000,00 €
0402-100	Philipp-Reis-Museum	7128000	Zuschüsse für laufende Zwecke an übrige Bereiche	Übertragbar gemäß § 21 Abs.1 GemHVO	28.416,77 €
0402-200	Heimatismuseum Seulberg	6063000	Materialaufw. für Einrichtungen und Ausstattungen	Übertragbar gemäß § 21 Abs.1 GemHVO	10.529,28 €
0402-200	Heimatismuseum Seulberg	6890101	Sonderausstellungen	Übertragbar gemäß § 21 Abs.1 GemHVO	27.227,30 €
0402-200	Heimatismuseum Seulberg	7128000	Zuschüsse für laufende Zwecke an übrige Bereiche	Übertragbar gemäß § 21 Abs.1 GemHVO	17.320,90 €
0408-100	Stadtbücherei	6161110	Umbaumaßnahmen Stadtbücherei	Übertragbar gemäß § 21 Abs.1 GemHVO	307.337,38 €
0802-700	Freibad	6161400	Instandhaltung Gebäude, Außenanl., u.a.	Übertragbar gemäß § 21 Abs.1 GemHVO	135.639,30 €
<b>Gesamtsumme</b>					<b>724.701,37 €</b>

#### 4.5 Haushaltsausgabereste

Investition Nr.	Name	Ansatz 2021	ÜPL/APL	HHAR 2020	Gebucht	Gebucht HH-Rest	Verfügbar	Verfügbar HH-Rest	nicht mehr benötigte Mittel	HHAR 2021
01-0242-01	Beschaffung EDV-Anwenderprogramme	65.000,00	-25.000,00	60.375,07	0,00	38.004,43	40.000,00	22.370,64	62.370,64	0,00
01-0242-02	Geographisches Informationssystem	5.000,00	0,00	0,00	0,00	0,00	5.000,00	0,00	5.000,00	0,00
01-0242-07	Digitales Berichtswesen IKVS	14.000,00	0,00	0,00	12.435,50	0,00	1.564,50	0,00	1.564,50	0,00
01-0851-02	Beschaffung Hardware	48.000,00	25.000,00	22.647,33	58.300,01	22.647,33	14.699,99	0,00	0,00	14.699,99
01-0851-05	Anschaffung iPads	5.000,00	0,00	0,00	-387,51	0,00	5.387,51	0,00	5.387,51	0,00
02-0536-05	Garagenanbau Feuerwehr Seulberg	60.000,00	0,00	0,00	48.048,03	0,00	11.951,97	0,00	0,00	11.951,97
02-0801-01	Digitalfunk Feuerwehr	0,00	0,00	54.638,61	0,00	8.359,07	0,00	46.279,54	46.279,54	0,00
02-0801-03	Beschaffung Geräte u. Ausrüstung FFW	10.000,00	13.998,72	0,00	23.998,72	0,00	0,00	0,00	0,00	0,00
02-0801-12	Notstromaggregate	0,00	0,00	57.739,99	0,00	57.739,99	0,00	0,00	0,00	0,00
02-0810-14	StLF 20/25 Köppern (bisher LF 20/40 Köppern)	0,00	5.991,24	256.138,99	5.990,24	256.138,99	1,00	0,00	1,00	0,00
02-0810-15	LF 10 Friedrichsdorf	0,00	2.045,08	0,00	2.045,08	0,00	0,00	0,00	0,00	0,00
02-0810-17	LF 20/16 Seulberg	0,00	0,00	340.000,00	0,00	13.320,09	0,00	326.679,91	0,00	326.679,91
02-0840-01	Beschaffung Chemieschutzanzüge	13.000,00	-11.419,77	0,00	0,00	0,00	1.580,23	0,00	1.580,23	0,00
02-0840-05	Beschaffung Atemschutzausrüstung	0,00	0,00	3.653,35	0,00	2.808,20	0,00	845,15	0,00	845,15
02-0840-06	Anschaffung Tempoinfotafeln	6.000,00	0,00	6.000,00	5.394,25	6.000,00	605,75	0,00	605,75	0,00
02-0840-08	Mobile Lautsprecheranlagen (Mobela)	6.000,00	-5.991,24	0,00	0,00	0,00	8,76	0,00	8,76	0,00
02-0840-09	Beschaffung Sirenenanlagen	12.500,00	0,00	0,00	9.981,13	0,00	2.518,87	0,00	0,00	2.518,87
02-0840-10	Beschaffung Brandschutzkleidung	12.000,00	-4.624,03	0,00	7.375,97	0,00	0,00	0,00	0,00	0,00
02-0840-11	Dokumentenprüfgerät EMA	0,00	1.105,51	0,00	1.026,35	0,00	79,16	0,00	79,16	0,00
02-0851-01	Satellitentelefon	2.600,00	505,90	0,00	3.105,90	0,00	0,00	0,00	0,00	0,00
04-0242-01	Inventarisierungssoftware Heimatpflege	5.000,00	0,00	0,00	0,00	0,00	5.000,00	0,00	5.000,00	0,00
04-0242-02	Archivierungssoftware Archiv	11.000,00	0,00	0,00	0,00	0,00	11.000,00	0,00	11.000,00	0,00
04-0352-01	Zuschuss Limeserlebnispfad	5.000,00	0,00	0,00	5.000,00	0,00	0,00	0,00	0,00	0,00
04-0352-02	Investitionszuschüsse Regionalpark RMT	30.000,00	0,00	0,00	25.000,00	0,00	5.000,00	0,00	5.000,00	0,00
04-0358-02	Investitionszuschüsse	10.000,00	5.000,00	5.000,00	0,00	0,00	15.000,00	5.000,00	0,00	20.000,00
04-0358-03	Zuschuss DRK	300.000,00	0,00	0,00	0,00	0,00	300.000,00	0,00	0,00	300.000,00
04-0539-02	Umbau/Erweiterung Phillip-Reis-Museum	0,00	0,00	40.725,22	0,00	2.850,65	0,00	37.874,57	0,00	37.874,57
04-0851-02	Einrichtung Museum Neubau	135.000,00	0,00	2.024,54	59.542,98	2.024,54	75.457,02	0,00	0,00	75.457,02
04-0851-03	RFID-Kennung Medien Stadtbücherei	0,00	0,00	80.000,00	0,00	6.400,49	0,00	73.599,51	0,00	73.599,51
04-0851-05	Neugestaltung Eingangsbereich Heimatmuseum	10.000,00	0,00	0,00	0,00	0,00	10.000,00	0,00	0,00	10.000,00

Investition Nr.	Name	Ansatz 2021	ÜPL/APL	HHAR 2020	Gebucht	Gebucht HH-Rest	Verfügbar	Verfügbar HH-Rest	nicht mehr benötigte Mittel	HHAR 2021
04-0860-03	Einrichtung Stadtbücherei	70.000,00	0,00	220.000,00	0,00	16.581,29	70.000,00	203.418,71	0,00	273.418,71
05-0860-03	Einrichtung Seniorentreff	2.000,00	3.000,00	2.327,10	4.167,40	2.327,10	832,60	0,00	0,00	832,60
05-0860-05	Küche Holzwerkstatt	4.000,00	0,00	0,00	0,00	0,00	4.000,00	0,00	4.000,00	0,00
06-0531-01	Baumaßnahmen Kindertagesstätten	0,00	0,00	50.000,00	0,00	0,00	0,00	50.000,00	50.000,00	0,00
06-0531-06	Betreuungszentrum Seulberg (Hardtwaldschule)	0,00	0,00	500.000,00	0,00	0,00	0,00	500.000,00	500.000,00	0,00
06-0531-12	Baumaßnahme Erweiterung Kita Rodheimer Straße	25.000,00	0,00	516.264,03	0,00	478.446,99	25.000,00	37.817,04	0,00	62.817,04
06-0531-14	Ausbau Kita Krokusweg	400.000,00	-380.000,00	0,00	-9.296,10	0,00	29.296,10	0,00	29.296,10	0,00
06-0531-15	Neubau Kita an der Bleiche	0,00	0,00	800.000,00	0,00	300.049,99	0,00	499.950,01	0,00	499.950,01
06-0531-17	Umgestaltung Außenanlage Kita Stettiner Ring	30.000,00	0,00	0,00	0,00	0,00	30.000,00	0,00	0,00	30.000,00
06-0531-18	Umgestaltung Außenanlage Kita Marc-Aurel-Ring	10.000,00	0,00	0,00	0,00	0,00	10.000,00	0,00	0,00	10.000,00
06-0551-02	Neubau Pavillon II BG Friedrichsdorf	0,00	380.000,00	0,00	0,00	0,00	380.000,00	0,00	0,00	380.000,00
06-0619-03	Baukosten Spielplätze	15.000,00	0,00	8.000,00	2.627,18	8.000,00	12.372,82	0,00	12.372,82	0,00
06-0619-04	Spielgeräte Spielplätze	30.000,00	0,00	0,00	0,00	0,00	30.000,00	0,00	0,00	30.000,00
06-0619-08	Umgestaltung Spielplatz Houiller Platz	55.000,00	0,00	0,00	0,00	0,00	55.000,00	0,00	55.000,00	0,00
06-0700-03	PV-Anlage Kita Rodheimer Straße	25.000,00	0,00	0,00	0,00	0,00	25.000,00	0,00	0,00	25.000,00
06-0840-01	Zentrales Jugendcafé (Ausstattung)	150.000,00	0,00	50.000,00	0,00	0,00	150.000,00	50.000,00	180.000,00	20.000,00
06-0840-03	Beschaffung Aussenspielgeräte Kita´s/Horte	60.000,00	0,00	18.300,52	46.668,84	18.300,52	13.331,16	0,00	0,00	13.331,16
06-0851-01	Loga Zeiterfassung Kita	30.000,00	0,00	0,00	0,00	0,00	30.000,00	0,00	0,00	30.000,00
06-0860-04	Geräte u. Möblierung Jugendeinrichtungen	2.000,00	0,00	0,00	1.158,00	0,00	842,00	0,00	842,00	0,00
06-0860-05	Beschaffung Geräte u. Möblierung Kitas/Horte	40.000,00	0,00	49.396,49	15.960,94	49.396,49	24.039,06	0,00	0,00	24.039,06
06-0860-13	Küche Kita Krokusweg	25.000,00	0,00	0,00	0,00	0,00	25.000,00	0,00	0,00	25.000,00
08-0358-01	Investitionszuschüsse	5.000,00	0,00	10.000,00	0,00	4.100,00	5.000,00	5.900,00	10.900,00	0,00
08-0358-07	Zuschuss DLRG	360.000,00	0,00	0,00	175.000,00	0,00	185.000,00	0,00	0,00	185.000,00
08-0533-02	Aussenanlage Schwimmbad	0,00	0,00	5.000,00	0,00	0,00	0,00	5.000,00	5.000,00	0,00
08-0533-04	Bezirkssportanlage	1.340.000,00	0,00	390.000,00	313.646,84	390.000,00	1.026.353,16	0,00	0,00	1.026.353,16
08-0533-05	Zentralgebäude Sportpark	50.000,00	0,00	0,00	4.769,52	0,00	45.230,48	0,00	45.230,48	0,00
08-0840-02	Beschaffung von Geräten Schwimmbad	24.500,00	0,00	2.500,00	21.100,00	2.500,00	3.400,00	0,00	0,00	3.400,00
08-0840-11	Beschaffung Wertschließfächer	8.000,00	0,00	14.216,22	0,00	9.220,00	8.000,00	4.996,22	0,00	12.996,22
08-0840-12	Umkleidekabinen Schwimmbad	0,00	0,00	3.024,00	-439,52	0,00	439,52	3.024,00	0,00	3.463,52
08-0851-01	Kassenanlage Schwimmbad	0,00	0,00	52.820,00	0,00	16.568,00	0,00	36.252,00	0,00	36.252,00
10-0242-02	Vermietungsmanagement	11.000,00	0,00	0,00	0,00	0,00	11.000,00	0,00	0,00	11.000,00
10-0358-02	Schaffung von bezahlbarem Wohnraum	820.000,00	-500.000,00	0,00	0,00	0,00	320.000,00	0,00	0,00	320.000,00

Investition Nr.	Name	Ansatz 2021	ÜPL/APL	HHAR 2020	Gebucht	Gebucht HH-Rest	Verfügbar	Verfügbar HH-Rest	nicht mehr benötigte Mittel	HHAR 2021
10-0509-02	Planungskosten Umlegungen	150.000,00	0,00	200.000,00	-1.343,39	0,00	151.343,39	200.000,00	300.000,00	51.343,39
10-0509-03	Neubaugebiet Plantation/Petterweiler Holzweg	0,00	0,00	184.122,58	0,00	57.949,15	0,00	126.173,43	0,00	126.173,43
10-0509-11	Grunderwerbskosten	500.000,00	500.000,00	457.325,99	513.352,37	457.325,99	486.647,63	0,00	0,00	486.647,63
10-0801-01	Kehrmaschine	0,00	1.200,00	0,00	1.190,00	0,00	10,00	0,00	10,00	0,00
10-0851-02	Kassenautomat	60.000,00	0,00	0,00	0,00	0,00	60.000,00	0,00	0,00	60.000,00
10-0851-03	Videokonferenzsystem	12.000,00	0,00	0,00	5.199,62	0,00	6.800,38	0,00	6.800,38	0,00
10-0860-01	Anschaffung Büromöbel u. Maschinen	35.000,00	0,00	21.188,29	17.583,44	21.188,29	17.416,56	0,00	0,00	17.416,56
10-1638-01	Förderprogramm umweltsch. Maßnahmen	5.000,00	0,00	3.160,00	0,00	230,00	5.000,00	2.930,00	2.930,00	5.000,00
10-1650-06	Gewährung AG-Darlehen	0,00	0,00	4.400,00	0,00	0,00	0,00	4.400,00	4.400,00	0,00
11-0614-01	Sanierung bzw. Ausbau Containerstandplätze	60.000,00	0,00	20.564,07	0,00	0,00	60.000,00	20.564,07	0,00	80.564,07
11-0656-03	Allgemeine Kanalbaukosten	3.000,00	0,00	5.516,39	0,00	0,00	3.000,00	5.516,39	8.516,39	0,00
11-0656-04	Kanalbau Sport- u. Gewerbepark	0,00	0,00	102.160,67	0,00	58.245,33	0,00	43.915,34	43.915,34	0,00
11-0656-07	Kanalbau Hoher Weg	0,00	0,00	79.166,61	0,00	0,00	0,00	79.166,61	44.166,61	35.000,00
11-0656-09	Kanalsanierung Burgholzhausen gem. EKVO	360.000,00	282.359,39	0,00	347.708,11	0,00	294.651,28	0,00	144.651,28	150.000,00
11-0656-10	Kanalsanierung Friedrichsdorf gem. EKVO	240.000,00	46.200,00	23.040,00	111.789,86	23.040,00	174.410,14	0,00	0,00	174.410,14
11-0656-26	Kanalstauraum Zum Köpperner Tal	0,00	0,00	0,00	-9.616,39	0,00	9.616,39	0,00	9.616,39	0,00
11-0656-27	Kanalstauraum Alte Grenzstraße	40.000,00	0,00	0,00	0,00	0,00	40.000,00	0,00	0,00	40.000,00
11-0656-28	Kanalbaumaßnahme Zum Köpperner Tal	0,00	30.000,00	150.000,00	0,00	130.111,31	30.000,00	19.888,69	0,00	49.888,69
11-0656-29	Kanalbaumaßnahme Hardtwaldallee	555.000,00	-362.359,39	84.464,34	21.564,80	84.464,34	171.075,81	0,00	161.075,81	10.000,00
11-0656-31	Kanalbau Plantation	0,00	0,00	211.641,74	0,00	19.684,76	0,00	191.956,98	191.956,98	0,00
11-0656-32	Kanalhausanschlussenerneuerung Baukosten	400.000,00	0,00	0,00	260.653,62	0,00	139.346,38	0,00	0,00	139.346,38
11-0656-33	Planung Kanal Baugebiet Flur 3	70.000,00	0,00	0,00	0,00	0,00	70.000,00	0,00	70.000,00	0,00
11-0656-34	Planung Kanal Baugebiet Lindenstraße	100.000,00	0,00	0,00	0,00	0,00	100.000,00	0,00	100.000,00	0,00
11-0656-35	Stauraumkanal Landgraf-Friedrich-Straße	0,00	3.800,00	366.943,57	3.798,29	366.943,57	1,71	0,00	1,71	0,00
11-0656-36	Planung Kanal Talstraße	110.000,00	0,00	0,00	0,00	0,00	110.000,00	0,00	0,00	110.000,00
11-0656-41	Planung Kanal Baugebiet Backesgärten	25.000,00	0,00	0,00	0,00	0,00	25.000,00	0,00	25.000,00	0,00
11-0840-01	Ausstattung Wertstoffhof	0,00	0,00	21.657,15	0,00	13.740,34	0,00	7.916,81	7.916,81	0,00
12-0551-01	Parkdeck Dreieichstraße	100.000,00	0,00	441.908,00	0,00	0,00	100.000,00	441.908,00	441.908,00	100.000,00
12-0611-01	Stadtanteil Entlastungsstraße (incl. Lärmschutz)	0,00	0,00	404.459,44	0,00	0,00	0,00	404.459,44	404.459,44	0,00
12-0613-01	Fahrradständer	20.000,00	0,00	76.130,74	0,00	9.039,17	20.000,00	67.091,57	27.091,57	60.000,00
12-0613-02	Umsetzung Radwegekonzept	0,00	0,00	75.662,98	0,00	28.431,22	0,00	47.231,76	47.231,76	0,00
12-0613-05	Allgemeine Straßenbaukosten	3.000,00	50.000,00	0,00	2.032,26	0,00	50.967,74	0,00	967,74	50.000,00

Investition Nr.	Name	Ansatz 2021	ÜPL/APL	HHAR 2020	Gebucht	Gebucht HH-Rest	Verfügbar	Verfügbar HH-Rest	nicht mehr benötigte Mittel	HHAR 2021
12-0613-10	Straßenbau Wohngebiet Hoher Weg	260.000,00	0,00	269.409,98	0,00	6.466,32	260.000,00	262.943,66	522.943,66	0,00
12-0613-12	Straßenbau Sport- u. Gewerbepark	0,00	0,00	450.000,00	0,00	129.898,24	0,00	320.101,76	305.101,76	15.000,00
12-0613-20	Rad- und Gehweg Friedrichsdorf-Burgholzhausen	70.000,00	0,00	0,00	0,00	0,00	70.000,00	0,00	0,00	70.000,00
12-0613-40	Sanierung Brückenbauwerke	10.000,00	0,00	0,00	0,00	0,00	10.000,00	0,00	10.000,00	0,00
12-0613-46	Sanierung Cheshamer Straße	60.000,00	176.600,00	0,00	71,40	0,00	236.528,60	0,00	0,00	236.528,60
12-0613-48	Sanierung Zum Köpperner Tal	0,00	0,00	500.000,00	0,00	307.833,48	0,00	192.166,52	102.166,52	90.000,00
12-0613-51	Straßenbau Plantation	300.000,00	0,00	541.933,33	0,00	492.071,94	300.000,00	49.861,39	69.861,39	280.000,00
12-0613-52	Sanierung Hardtwaldallee	1.000.000,00	-320.000,00	0,00	628.096,59	0,00	51.903,41	0,00	1.903,41	50.000,00
12-0613-53	Barrierefreier Umbau Bushaltestelle	125.000,00	-50.000,00	135.000,00		6.505,64	75.000,00	128.494,36	75.011,28	128.483,08
12-0613-55	Planung Straßenbau Baugebiet Flur 3	60.000,00	0,00	0,00	0,00	0,00	60.000,00	0,00	60.000,00	0,00
12-0613-56	Umgestaltung Landgrafenplatz	0,00	0,00	43.426,24	0,00	9.609,49	0,00	33.816,75	28.816,75	5.000,00
12-0613-57	Erneuerung Hugenottenstraße	70.000,00	-70.000,00	59.357,30	0,00	0,00	0,00	59.357,30	59.357,30	0,00
12-0613-58	Umgestaltung Bahnhofvorplatz Friedrichsdorf	50.000,00	0,00	40.000,00	0,00	0,00	50.000,00	40.000,00	40.000,00	50.000,00
12-0613-59	Sanierung Max-Planck-Straße	100.000,00	0,00	62.305,89	0,00	71,40	100.000,00	62.234,49	42.234,49	120.000,00
12-0613-65	Grundhafte Erneuerung Landwehrstraße	50.000,00	50.000,00	0,00	28.726,60	0,00	71.273,40	0,00	0,00	71.273,40
12-0613-66	Grundhafte Erneuerung Wiesenweg	0,00	0,00	19.502,04	0,00	0,00	0,00	19.502,04	19.502,04	0,00
12-0613-67	Planung Grundhafte Erneuerung Am Vogelschutz	35.000,00	0,00	0,00	0,00	0,00	35.000,00	0,00	35.000,00	0,00
12-0613-68	Planung Grundhafte Erneuerung Alte Grenzstr. 1.BA+2.BA	70.000,00	0,00	0,00	0,00	0,00	70.000,00	0,00	70.000,00	0,00
12-0613-69	Planung Straßenbau Baugebiet Lindenstraße	150.000,00	0,00	0,00	0,00	0,00	150.000,00	0,00	150.000,00	0,00
12-0613-70	Umgestaltung Houiller Platz	100.000,00	0,00	0,00	0,00	0,00	100.000,00	0,00	85.000,00	15.000,00
12-0613-71	Planung Grundhafte Erneuerung Talstraße	200.000,00	0,00	0,00	71,40	0,00	199.928,60	0,00	0,00	199.928,60
12-0613-75	Planung Straßenbau Baugebiet Backesgärten	25.000,00	0,00	0,00	0,00	0,00	25.000,00	0,00	25.000,00	0,00
12-0613-76	Verkehrsberuhigung Köpp. Str./Gärtnerweg/Limesstr.	150.000,00	113.400,00	0,00	163.400,00	0,00	100.000,00	0,00	0,00	100.000,00
12-0613-78	Gehwegsanierung Haingrabenstraße	40.000,00	50.000,00	0,00	0,00	0,00	90.000,00	0,00	0,00	90.000,00
12-0613-79	Grundhafte Erneuerung Homb. Landstr./FLJ/Höhenstr.	50.000,00	0,00	0,00	0,00	0,00	50.000,00	0,00	50.000,00	0,00
12-0614-02	Papierkörbe/Hundestationen	2.000,00	0,00	0,00	1.888,53	0,00	111,47	0,00	111,47	0,00
12-0614-03	Radschnellwegeverbind. Friedrichsdorf - Frankfurt	0,00	0,00	6.372,00	0,00	0,00	0,00	6.372,00	1.372,00	5.000,00
12-0619-07	Erweiterung Straßenbeleuchtung	200.000,00	0,00	177.260,79	69.814,08	44.314,84	130.185,92	132.945,95	0,00	263.131,87
12-0619-12	Straßenbeleuchtung Sport- u. Gewerbepark	0,00	0,00	137.618,43	0,00	88.083,62	0,00	49.534,81	49.534,81	0,00
12-0619-30	Beleuchtung Fußgängerüberwege	45.000,00	0,00	45.000,00	0,00	0,00	45.000,00	45.000,00	45.000,00	45.000,00
12-0619-32	Straßenbeleuchtung Plantation	0,00	0,00	44.000,00	0,00	25.998,14	0,00	18.001,86	3.001,86	15.000,00
12-0619-36	Straßenbeleuchtung Hardtwaldallee	85.000,00	0,00	100.000,00	0,00	89.925,69	85.000,00	10.074,31	95.074,31	0,00

Investition Nr.	Name	Ansatz 2021	ÜPL/APL	HHAR 2020	Gebucht	Gebucht HH-Rest	Verfügbar	Verfügbar HH-Rest	nicht mehr benötigte Mittel	HHAR 2021
12-0619-38	Straßenbeleuchtung Alte Grenzstraße	0,00	0,00	15.000,00	0,00	5.428,95	0,00	9.571,05	9.571,05	0,00
12-0619-41	Umbau Kreuzungsbereich Köpperner Straße	10.000,00	0,00	25.000,00	0,00	0,00	10.000,00	25.000,00	20.000,00	15.000,00
12-0619-45	Mitfahrbänke	10.000,00	0,00	10.000,00	0,00	0,00	10.000,00	10.000,00	20.000,00	0,00
12-0619-46	Fahrradservicestationen	0,00	0,00	10.000,00	0,00	0,00	0,00	10.000,00	0,00	10.000,00
12-0619-52	Straßenbeleuchtung Radweg Park an der Bleiche	22.000,00	0,00	0,00	0,00	0,00	22.000,00	0,00	22.000,00	0,00
13-0623-01	Naherholungs- u. Parkanlagen	2.500,00	0,00	12.469,25	0,00	4.733,82	2.500,00	7.735,43	10.235,43	0,00
13-0623-02	Neukonzeption "Park an der Bleiche"	250.000,00	0,00	183.774,20	0,00	66.360,38	250.000,00	117.413,82	83.774,20	283.639,62
13-0623-04	Neugestaltung von Grünanlagen im Stadtgebiet	60.000,00	0,00	85.000,00	0,00	40.693,58	60.000,00	44.306,42	64.306,42	40.000,00
13-0649-03	Baumaßnahmen aufgrund Wasserrahmenrichtlinie	40.000,00	0,00	0,00	0,00	0,00	40.000,00	0,00	40.000,00	0,00
13-0649-05	Regenrückhaltebecken Bornberg/Schützenstraße	0,00	0,00	490.000,00	0,00	0,00	0,00	490.000,00	440.000,00	50.000,00
13-0775-01	Anschaffung Geräte Forst	1.000,00	0,00	2.180,53	0,00	0,00	1.000,00	2.180,53	1.180,53	2.000,00
13-0851-01	Beschallungsanlage Trauerhalle	6.000,00	0,00	0,00	5.992,35	0,00	7,65	0,00	7,65	0,00
15-0860-01	Geschäftsausstattung Forum	7.500,00	0,00	5.869,51	0,00	5.869,50	7.500,00	0,01	0,00	7.500,01
16-4201-98	Tilgung Kredite SoInvP	60.000,00	0,00	0,00	11.675,08	0,00	48.324,92	0,00	48.324,92	0,00
16-4206-01	Tilgung Kredite an Kreditmarkt	2.610.000,00	-6.200,00	641.716,44	1.564.074,43	641.716,44	1.039.725,57	0,00	289.725,57	750.000,00
	<b>Gesamtsumme Investitionen</b>	<b>13.590.600,00</b>	<b>4.611,41</b>	<b>10.666.499,95</b>	<b>4.589.942,80</b>	<b>4.947.759,10</b>	<b>9.000.657,20</b>	<b>5.718.740,85</b>	<b>6.074.253,52</b>	<b>8.649.755,94</b>

#### 4.6 Kreditaufnahmen

Nicht verbrauchter genehmigter Kreditrahmen 2020	4.300.000,00 €
Genehmigter Kreditrahmen lt. Haushaltssatzung 2021	6.200.000,00 €
<b>Zur Verfügung stehender Kreditrahmen im Jahr 2021</b>	10.500.000,00 €
<b>Kreditaufnahme im Haushaltsjahr 2021</b>	4.300.00,00 €
Ordentliche Tilgung Investitionskredite	2.146.292,95 €
Liquiditätskredit	0,00 €

## 5 Sonstige Angaben

### 5.1 Personalbestand

	31.12.2020	31.12.2021
Beamte	9	9
Beschäftigte SuE	200	206
Beschäftigte Sonstige	139	137
Auszubildende	13	20
Summe	361	372

### 5.2 Organe

#### Mitglieder der Stadtverordnetenversammlung

<b>Fraktion Bündnis 90/Die Grünen</b>	
Dr. Gerd Brücks	Stadtverordnetenvorsteher
Jobst Flesch	
Daniela Fox	Fraktionsvorsitzende
Karin Harscher	
Lena-Esther Lange	
Tanja Martinek	
Pia Marx	
Sylvia Reinisch	
Rüdiger Saalmüller	
Constantin Sennlaub	
Nadine Zabel	
<b>CDU-Fraktion</b>	
Yves Atkinson	
Michael Becker	
Stefano Fadda	
Norbert Fischer	2. Stv. Stadtverordnetenvorsteher
Katja Gehrman	Fraktionsvorsitzende
Daniel Müller	
Pino Raguso	
Tatjana Rewolinski	
Stephan Schlocker	
Rainer Stockbauer	
<b>FWG-Fraktion</b>	
Christian Kempf	
Michael Knapp	
Antonio Ponzi	
Heinz Reinhardt	
Claudia Schlick	Fraktionsvorsitzende
Thilo Seesemann	
Jens Witte	1. Stv. Stadtverordnetenvorsteher

<b>FDP-Fraktion</b>	
Guido Barthels	3. Stv. Stadtverordnetenvorsteher
Ruth Hübner-Gerling	
Jochen Kilp	Fraktionsvorsitzender
Eva Oulds	
<b>SPD-Fraktion</b>	
Dr. Birgit Brigl	4. Stv. Stadtverordnetenvorsteherin + Fraktionsvorsitzende
Jutta Janda	
Maximilian Kalweit	
Gisela Tenter	
<b>Lebendiges Friedrichsdorf</b>	
Nicolas Schallmeyer	

#### Mitglieder des Magistrats

Lars Keitel	Bürgermeister
Reinhold Bingenheimer	Erster Stadtrat
Cordula Burghardt	
Johann Drexler	
Evelyn Haindl-Mehlhorn	
Eckehard Kalweit	
Ingrid Schunk	
Dietmar Steiner	
Lothar Weinmann	

Friedrichsdorf, den 28. Juli 2022

Lars Keitel  
Bürgermeister

## **6 Anlagen zum Anhang**

## 6.1 Anlagenübersicht

Anlagevermögen	Anschaffungs- und Herstellungskosten					Kumulierte Abschreibungen					Buchwert	
	Gesamte AK/HK am Beginn des Haushaltsjahres	Zugänge im Haushaltsjahr	Abgänge im Haushaltsjahr	Umbuchungen im Haushaltsjahr	Gesamt AK/HK am Ende des Haushaltsjahres	Kumulierte Abschreibungen am Beginn des Haushaltsjahres	Zuschreibungen im Haushaltsjahr	Abschreibungen im Haushaltsjahr	Umbuchungen im Haushaltsjahr	Kumulierte Abschreibungen am Ende des Haushaltsjahres	am 31.12. des Haushaltsjahres	am 31.12. des Vorjahres
1	2	3	4	5	6	7	8	9	10	11	12	13
<b>1. Immaterielle Vermögensgegenstände</b>												
1.1 Konzessionen, Lizenzen und ähnliche Rechte	580.828,48	50.439,93			631.268,41	- 450.444,48		- 85.878,62		- 536.323,10	94.945,31	130.384,00
1.2 Geleistete Investitionszuweisungen und -zuschüsse	15.568.092,04	209.330,00			15.777.422,04	- 3.236.010,96		- 488.131,00		- 3.724.141,96	12.053.280,08	12.332.081,08
<b>Summe 1.</b>	<b>16.148.920,52</b>	<b>259.769,93</b>	<b>0,00</b>	<b>0,00</b>	<b>16.408.690,45</b>	<b>- 3.686.455,44</b>	<b>0,00</b>	<b>- 574.009,62</b>	<b>0,00</b>	<b>- 4.260.465,06</b>	<b>12.148.225,39</b>	<b>12.462.465,08</b>
<b>2. Sachanlagevermögen</b>												
2.1 Grundstücke und grundstücksgleiche Rechte	41.514.382,63	980.084,92	- 503.402,05		41.991.065,50						41.991.065,50	41.514.382,63
2.2 Bauten, einschließlich Bauten auf fremden Grundstücken	37.674.311,26	75.682,71		1.850.295,16	39.600.289,13	- 11.559.187,50		- 1.193.800,17		- 12.752.987,67	26.847.301,46	26.115.123,76
2.3 Sachanlagen im Gemeingebrauch, Infrastrukturvermögen	70.095.861,65	2.937.649,48		2.346.587,22	75.380.098,35	- 19.974.504,66		- 2.734.208,97		- 22.708.713,63	52.671.384,72	50.121.356,99
2.4 Anlagen und Maschinen zur Leistungserstellung	718.125,46	3.141,53			721.266,99	- 311.597,46		- 42.834,53		- 354.431,99	366.835,00	406.528,00
2.5 Andere Anlagen, Betriebs- und Geschäftsausstattung	7.023.599,60	1.067.134,95	- 1.339,65	439.997,39	8.529.392,29	- 4.885.239,80		- 553.271,63		- 5.438.511,43	3.090.880,86	2.138.359,80
2.6 Geleistete Anzahlungen und Anlagen im Bau	6.120.184,35	1.808.353,44	- 4.636.879,77		3.291.658,02	- 12.304,26		- 3.289,00		- 15.593,26	3.276.064,76	6.107.880,09
<b>Summe 2.</b>	<b>163.146.464,95</b>	<b>6.872.047,03</b>	<b>- 504.741,70</b>	<b>0,00</b>	<b>169.513.770,28</b>	<b>- 36.742.833,68</b>	<b>0,00</b>	<b>- 4.527.404,30</b>	<b>0,00</b>	<b>- 41.270.237,98</b>	<b>128.243.532,30</b>	<b>126.403.631,27</b>
<b>3. Finanzanlagevermögen</b>												
3.1 Anteile an verbundenen Unternehmen												
3.2 Ausleihungen an verbundene Unternehmen												
3.3 Beteiligungen												
3.4 Ausleihungen an Unternehmen, mit denen ein Beteiligungsverhältnis besteht												
3.5 Wertpapiere des Anlagevermögens												
3.6 Sonstige Finanzanlagen	1.000,00	134.516,55	- 5.630,66		129.885,89						129.885,89	1.000,00
<b>Summe 3.</b>	<b>1.000,00</b>	<b>134.516,55</b>	<b>- 5.630,66</b>	<b>0,00</b>	<b>129.885,89</b>	<b>0,00</b>	<b>0,00</b>	<b>0,00</b>	<b>0,00</b>	<b>0,00</b>	<b>129.885,89</b>	<b>1.000,00</b>
<b>4. Sparkassenrechtliche Sonderbeziehungen</b>												
<b>Gesamtsumme (1. bis 4.)</b>	<b>179.296.385,47</b>	<b>7.266.333,51</b>	<b>- 510.372,36</b>	<b>0,00</b>	<b>186.052.346,62</b>	<b>- 40.429.289,12</b>	<b>0,00</b>	<b>- 5.101.413,92</b>	<b>0,00</b>	<b>- 45.530.703,04</b>	<b>140.521.643,58</b>	<b>138.867.096,35</b>

## 6.2 Verbindlichkeitenübersicht

Art der Verbindlichkeit	Gesamtbetrag am 31.12. des Haushaltsjahres	Mit einer Restlaufzeit von			Gesamtbetrag am 31.12. des Vorjahres
		bis zu 1 Jahr	1 bis 5 Jahre	mehr als 5 Jahre	
	1	2	3	4	5
4.1 Anleihen					
4.2 Verbindlichkeiten aus Kreditaufnahmen	23.077.201,04				21.042.782,75
4.2.1 gegenüber Kreditinstituten	20.039.059,76	2.093.916,22	9.237.769,53	13.788.302,40	17.945.143,54
4.2.2 gegenüber öffentlichen Kreditgebern	3.038.141,26	59.497,93	51.129,05	-	3.097.639,19
4.2.3 sonstigen Kreditgebern	0,02	0,02			0,02
4.3 Verbindlichkeiten aus Kreditaufnahmen zur Liquiditätssicherung					
4.4 Verbindlichkeiten aus kreditähnlichen Rechtsgeschäften					
4.5 Verbindlichkeiten aus Zuweisungen und Zuschüssen, Transferleistungen und Investitionszuweisungen und -zuschüsse sowie Investitionsbeiträge	163.740,65	163.740,65			452.164,12
4.6 Verbindlichkeiten aus Lieferungen und Leistungen	3.685.575,78	3.685.575,78			3.728.558,43
4.7 Verbindlichkeiten aus Steuern und steuerähnlichen Abgaben					153.436,23
4.8 Verbindlichkeiten gegenüber verbundenen Unternehmen gegen Unternehmen, mit denen ein Beteiligungsverhältnis besteht, und Sondervermögen	352.020,56	352.020,56			804.630,93
4.9 sonstige Verbindlichkeiten	2.831.738,64	2.831.738,64			2.421.619,13
<b>Summe aller Verbindlichkeiten</b>	<b>30.110.276,67</b>	<b>9.186.489,80</b>	<b>9.288.898,58</b>	<b>13.788.302,40</b>	<b>28.603.191,59</b>
Nachrichtlich anzugeben: Haftungsverhältnisse aus der Bestellung von Sicherheiten: z.B. Bürgschaften u.a.					

### 6.3 Rückstellungen

	Stand zu Beginn des Haushaltsjahres 2021	Zuführung/Entnahme	Stand am Ende des Haushaltsjahres 2021
Verpflichtungen eingetretene Pensionsfälle	6.983.534,00 €	534.860,00 €	7.518.394,00 €
Rückstellung für Pensionen (freiwillig)	3.275.000,00 €	0,00 €	3.275.000,00 €
Verpflichtungen für unverfallbare Anwartschaften	3.006.443,00 €	-254.965,00 €	2.751.478,00 €
Verpflichtungen Altersteilzeit und ähnliche Maßnahmen	178.000,00 €	-16.100,00 €	161.900,00 €
Beihilfeverpflichtungen gegenüber Versorgungsempfänger	1.206.463,00 €	63.144,00 €	1.269.607,00 €
Beihilfeverpflichtungen gegen Beamten und Arbeitnehmern	573.580,00 €	-21.118,00 €	552.462,00 €
Rückstellung für Gewerbesteuerzinsen	781.000,00 €	0,00 €	781.000,00 €
Rückstellung Kreisumlage	5.950.183,00 €	-5.950.183,00 €	0,00 €
Rückstellung Solidaritäts-/Abundanzumlage	0,00 €	0,00 €	0,00 €
Rückstellung für Rekultivierung und Abbruchverpflichtungen Werk Saalburg	627.087,98 €	0,00 €	627.087,98 €
Rückstellung Verlustübernahme Eigenbetriebe	355.140,47 €	0,00 €	355.140,47 €
Rückstellung für Urlaubs- und Zeitguthaben	517.042,00 €	72.997,14 €	590.039,14 €
Rückstellung für Personalaufwand	573.617,01 €	-349.657,17 €	223.959,84 €
Rückstellung für Abfindungen	350.000,00 €	-17.586,00 €	332.414,00 €
Rückstellung für Rechnungsprüfung	391.643,92 €	0,00 €	391.643,92 €
Rückstellung für Wirtschaftsprüfung	246.500,00 €	24.825,50 €	271.325,50 €
Rückstellung für ekom21	100.000,00 €	0,00 €	100.000,00 €
andere sonstige Rückstellungen für ungewisse Verbindlichkeiten	367.300,00 €	0,00 €	367.300,00 €
Rückstellung für Zinsen	28.601,74 €	2.721,79 €	31.323,53 €
Rückstellung für Aufbewahrung Geschäftsunterlagen	52.763,33 €	14.618,00 €	67.381,33 €
Rückstellung für anstehende Rückzahlung Gewerbesteuer VZ	1.500.000,00 €	1.690.958,00 €	3.190.958,00 €
Rückstellung Vergütung Duale Systeme PPK	0,00 €	118.855,00 €	118.855,00 €
<b>Gesamtsumme</b>	<b>27.063.899,45 €</b>	<b>-4.086.629,74 €</b>	<b>22.977.269,71 €</b>

### 6.3 Rücklagen aus Überschüssen und Zweckgebundene Rücklagen

	Stand zu Beginn des Haushaltsjahres 2021	Zuführung/Entnahme	Stand am Ende des Haushaltsjahres 2021
Rücklagen aus Überschüssen des ordentlichen Ergebnisses	11.973.967,04 €	0,00 €	11.973.967,04 €
Rücklagen aus Überschüssen des außerordentlichen Ergebnisses	21.024.261,77 €	-869.558,40 €	20.154.703,37 €
Entlastungsstraße Friedrichsdorf	600.000,00 €	0,00 €	600.000,00 €
Versorgungsrücklage gem. § 14 a BBesG	385.785,51 €	43.311,44 €	429.096,95 €
Budgetrücklage Feuerwehr	25.000,00 €	0,00 €	25.000,00 €
<b>Gesamtsumme</b>	<b>34.009.014,32 €</b>	<b>-826.246,96 €</b>	<b>33.182.767,36 €</b>

#### 6.4 Forderungsübersicht

Sachkonto	Name	Gesamtbetrag Stichtag	Restlaufzeit bis 360 Tage	Restlaufzeit 360 bis 720 Tage	Restlaufzeit mehr als 720 Tage
2200100	Forderungen aus allgem. Zuweis.u. Zusch. g. Bund	3.029,40 €			
2201000	Forderungen aus allgem. Zuweis.u. Zusch. g. Land	1.615,50 €			
2202000	Forderungen aus allgem. Zuweis.u. Zusch. g. Gem/GV	96.376,92 €			
2213000	Ford. so. Zuweis.u.Zusch.g.Zweckverbände (SKBG)	16.027,50 €			
2217000	Ford. aus sonst. Zuweis.u.Zusch.g. priv. Untern.	308.521,42 €	3.557,51 €	6.738,75 €	26.820,90 €
2217001	Ford. aus sonst. Zuweis.u.Zusch. (Umgl.)	3.390,12 €			
2218000	Ford. aus sonst. Zuweis.u.Zusch.g. sonst. Ber.	1.493,20 €	0,45 €		
2218001	Ford. aus sonst. Zuweis.u.Zusch. (Umgl.)	186,00 €			
2251000	Forderungen aus Investitionszuw. g. Land	2,82 €			
2251100	Forderungen aus Sonderinv.Progr. g. Land	769.361,23 €			
2251101	Zugang Forderungen aus Sonderinv.Progr. g. Land	630.066,60 €			
2251102	Abgang Forderungen aus Sonderinv.Progr. g. Land	- 334.142,13 €			
2257001	Ford. Investitionszuw. g. priv. Untern. (SKBG)	2.127,92 €			
2270000	Forderungen aus Transferleistungen	723,88 €			
2290100	Einzelwertb.zu Ford.aus Zuw.u -zusch. u.Investz.	- 284.796,16 €			
2291000	Pausch.lwertb.zu Ford.aus Zuw.u -zusch. u.Investz.	- 37.117,60 €			
<b>2299999</b>	<b>SU Ford.aus Zuweis,Zusch.f.lfd. Zwecke u. Invest.</b>	<b>1.176.866,62 €</b>	<b>3.557,96 €</b>	<b>6.738,75 €</b>	<b>26.820,90 €</b>
2301000	Forderungen aus Steuern	3.761.644,39 €	195.255,81 €	3.611,78 €	30.825,26 €
2301001	Forderungen aus Steuern (Umgl.)	22.924,28 €			
2340000	Forderungen aus Gebühren	76.969,00 €	10.163,77 €	5.681,68 €	6.356,36 €
2340001	Forderungen aus Gebühren (Umgl.)	361.971,65 €			
2360001	Forderung aus Sonderposten / Beiträgen	121.121,98 €	543,89 €		
2380000	Sonstige Forderungen aus Abgaben	5.712,21 €	2,31 €		500,00 €
2380001	Sonstige Ford. aus Abgaben (Umgl.)	499,60 €			
2390101	Einzelwertber. zu Ford. aus S&A befristete NS 11.2	- 1.311.202,43 €			
2391000	Pauschalwertber. zu Ford. aus Steuern u. Abgaben	- 252.940,89 €			
<b>2399999</b>	<b>SU Forderungen aus Steuern und Abgaben</b>	<b>2.786.699,79 €</b>	<b>205.965,78 €</b>	<b>9.293,46 €</b>	<b>37.681,62 €</b>
2400001	Forderungen L+L -investiv- (Debitorensammelkonto)	667,57 €	100,14 €		
2400100	Forderungen aus L+L (Debitorensammelkonto)	- 315.142,09 €			
2400101	Forderungen aus L+L (Umgl.)	329.179,96 €			
2401000	Forderungen aus privatrechtl. Liefrg.u.Lstg.Inland	564.480,06 €	7.252,72 €	7.735,89 €	33.423,95 €
2401001	Forderungen aus L+L (Umgl.)	14.633,08 €			
2491000	Einzelwertber. zu Ford. aus Liefrg.u.Lstg.	- 9.588,52 €			
2491101	Einzelwertber. zu Ford. L+L befristete NS	- 150.620,18 €			
2492000	Pauschalwertber. Zu Ford. aus Liefrg.u.Lstg.	- 48.794,03 €			
<b>2499999</b>	<b>SU Forderungen aus Lieferungen und Leistungen</b>	<b>384.815,85 €</b>	<b>7.352,86 €</b>	<b>7.735,89 €</b>	<b>33.423,95 €</b>

2520000	Ford.aus Liefrg.u.Lstg.gegen verb.Untern.u.Sond.V.		59.015,98 €			
2520100	Ford. verb.Untern. (Debitorenbuchungsgruppe)		19.189,61 €			
2591000	Einzelwertber.zu Ford.bei Beteiligungen	-	27,61 €			
<b>2599999</b>	<b>SU Ford.g.Verb.UN/Sonderv.u.g.Untern.m.Bet.Verh.</b>		<b>78.177,98 €</b>	<b>- €</b>	<b>- €</b>	<b>- €</b>
2601151	Anrechenbare Vorsteuer 5%		1.766,00 €			
2601200	Anrechenbare Vorsteuer (erm. Steuersatz)		29.728,54 €			
2601291	Anrechenbare Vorsteuer 16%		72.831,96 €			
2601295	Anrechenbare Vorsteuer 16% Folgejahr abzugsfähig		138,37 €			
2601300	Anrechenbare Vorsteuer 19%		861.788,88 €			
2602000	Anrechenbare Vorsteuer bei innergem.Erwerb	-	7.421,75 €			
2670100	Forderungen aus dlfd. Posten (Wasser)		706,96 €			
2670102	Sonst. Fordg. Verwahrgelder Wasser (SKBG)	-	194.433,01 €	1.511,96 €	757,67 €	1.123,85 €
2670118	Sonst. Fordg. Verwahrgelder Wasser 5% (SKBG)		5.141,22 €	1.285,31 €		
2690000	Andere sonstige Vermögensgegenstände		106.775,73 €			102,00 €
2690002	Andere son. Vermögensge. (debitorische Kreditoren)		694.765,83 €			
2691000	Ford. Überzahlungen LOGA		5.602,60 €			
2692000	Ford. Vorschüsse LOGA		8.825,00 €			
2693000	Ford. Abschläge LOA 940 LOGA		6.760,00 €			
2699000	Andere sonst.Vermögensgegenstände direkt bebuchbar		627.087,98 €			
2699101	Einzelwertber.zu sonstigen Forderungen befr. NS	-	107.380,69 €			
2699200	Pauschalwertber.zu sonstigen Forderungen	-	4.780,78 €			
<b>2699999</b>	<b>SU Sonstige Vermögensgegenstände</b>		<b>2.107.902,84 €</b>	<b>2.797,27 €</b>	<b>757,67 €</b>	<b>1.225,85 €</b>
<b>Summe</b>	<b>Gesamtsumme alle Forderungen</b>		<b>6.534.463,08 €</b>	<b>219.673,87 €</b>	<b>24.525,77 €</b>	<b>99.152,32 €</b>